



Mga Pangunahing Kaalaman sa Saklaw ng Kalusugan

LAHAT NG KAILANGAN MONG MALAMAN TUNGKOL SA
PAGSAKOP



Mga Nilalaman

- 4** Washington Healthplanfinder™
- 5** Mga Pangunahing Tuntunin
- 6-7** Mga Pangunahing Kaalaman sa Health Plan
- 8** Mga Benepisyo
- 9** Suportang Pinansyal
- 10** Washington Apple Health (Medicaid)
- 11** Pagpili ng Health Plan
- 12-14** Cascade Care
- 15-16** Kailan Mag-a-apply
- 17** Checklist para MAG-APPLY
- 18-23** Paano Mag-apply
- 23** I-follow mo kami!

Washington Healthplanfinder™

Ano ang Washington Healthplanfinder?

Ang Washington Healthplanfinder ay ang lugar upang mamili ng isang planong pangkalusugan online sa Washington. Ang mga tao sa Washington ay makakahanap ng planong pangkalusugan na gumagana para sa kanila sa pamamagitan namin.

Nag-aalok ang Washington Healthplanfinder ng mga plano at pagtitipid na hindi available sa ibang lugar. Cascade Care mga plano provide more mga serbisyo at savings than many other mga plano. Maaaring bawasan ng mga savings program tulad ng mga tax credit ang halaga ng iyong mga premium. Hindi mo mahahanap ang mga benepisyong ito kahit saan pa.

Paano Ko Gagamitin ang Washington Healthplanfinder?

Madaling mag-apply para sa isang planong pangkalusugan sa Washington Healthplanfinder. Maaari kang mag-sign up at mamili sa wahealthplanfinder.org, ang WAPlanfinder app o sa pamamagitan ng telepono.



I-download ang App
WAPlanfinder app



Bisitahin ang Aming Website
wahealthplanfinder.org

May Katanungan? Tawagan ang Customer Support.

Nag-aalok ang aming Customer Support Center ng suporta sa mahigit 200 wika.



Telepono: **1-855-923-4633**
TTY: **1-855-627-9604**

Mga Pangunahing Tuntunin

Ang Mga Tuntuning Ito ang Susi sa Pag-unawa sa Iyong Planong Pangkalusugan.

► Premium

Ang iyong premium ay ang halagang binabayaran mo bawat buwan para sa iyong planong pangkalusugan. Dapat mong bayaran ang iyong premium kahit na wala kang anumang serbisyo sa pangangalagang pangkalusugan.

► Gastos PAGBABAHAGI

Ang pagbabahagi sa gastos ay tumutukoy sa halaga ng mga gastos sa pangangalagang pangkalusugan na binabayaran mo. Kasama sa terminong ito ang mga deductible, co-insurance at copay.

► Deductible

Ang iyong deductible ay ang halagang dapat mong gastusin sa pangangalaga bago simulan ng iyong planong pangkalusugan na ibahagi ang gastos. Ang iyong deductible na halaga ay magsisimula muli sa simula ng bawat taon.

► Copay

Ang co-pay ay ang halagang binabayaran mo para sa isang saklaw na serbisyo sa pangangalagang pangkalusugan. Ang iyong co-pay ay dapat bayaran kapag natanggap mo ang serbisyo.

► Co-Insurance

Ang co-insurance ay ang iyong bahagi sa halaga ng isang saklaw na serbisyo sa pangangalagang pangkalusugan. Magsisimula kang magbayad ng co-insurance pagkatapos mong mabayaran ang deductible ng iyong planong pangkalusugan.

► Out-of-Pocket

Ang mga gastos mula sa out-of-pocket ay ang binabayaran mo para sa pangangalagang pangkalusugan. Maaari nilang isama ang iyong deductible, co-insurance at mga co-pay. Ang anumang halaga na hindi saklaw ng iyong planong pangkalusugan ay mula sa out-of-pocket na gastos.

► Network

Ang network ay ang listahan ng mga provider na saklaw ng iyong planong pangkalusugan. Ang mga provider na nasa network ay inaprubahan ng iyong planong pangkalusugan. Ang mga provider na wala sa network ay hindi inaprubahan ng iyong planong pangkalusugan.

Mga Pangunahing Kaalaman sa Health Plan

Ano ang Planong Pangkalusugan?

Bumili ka ng planong pangkalusugan bawat taon kung sakaling kailangan mo o ng iyong pamilya ng pangangalagang pangkalusugan. Ang iyong tagadala ng insurance ay nagbabayad ng bahagi ng halaga ng pangangalagang pangkalusugan kapag mayroon kang planong pangkalusugan.

Bakit Kailangan Ko ng Planong Pangkalusugan?

Kahit malulusog na tao ay ginagamit ng sistema ng pangangalaga sa kalusugan. Tinitiyak ng pagkuha ng planong pangkalusugan na ang mga gastos sa pangangalagang pangkalusugan ay abot-kaya kapag ginawa mo ito. Maaari kang makakuha ng pang-iwas na pangangalaga upang manatiling malusog kung ikaw ay malusog. Maaari kang makakuha ng paggamot nang mabilis kung hindi. Ang isang planong pangkalusugan ay nagbibigay ng isang abot-kayang paraan upang makakuha ng pangangalagang medikal kapag kailangan mo ito.



Isang Planong Pangkalusugan para sa Hinaharap

Hindi mo alam kung kailan mo kakailanganing pumunta sa doktor. Ang pagkakaroon ng planong pangkalusugan ay tumitiyak na kaya mong makakuha ng pangangalagang medikal kapag kailangan mo ito.

Kahit na ikaw ay malusog, tinutulungan ka ng iyong planong pangkalusugan na manatiling malusog.



Mamuhunan sa Iyong Kalusugan

Maaaring magastos ang mga gastos sa pangangalagang pangkalusugan nang walang planong pangkalusugan. Mabilis na nadaragdagan ang mga nakagawiang pagbisita. Ang halaga ng pangangalaga para sa isang sorpresang pinsala o malaking karamdaman ay maaaring maubos ang iyong ipon.

Makakatipid ka ng malaki sa hinaharap sa pamamagitan ng paggastos ng kaunti sa isang planong pangkalusugan ngayon.

Ano ang Affordable Care Act?

Sa pagpasa ng Affordable Care Act, nilikha ng Washington State ang Washington Healthplanfinder. Ang layunin ng Affordable Care Act ay gawing mura ang pangangalaga sa kalusugan. Mas maraming tao kaysa dati ang makakakuha ng planong pangkalusugan sa maliit o walang gastos. Maari kang maging kwalipikado sa Washington Apple Health (Medicaid) o mga benepisyo na nagpapababa sa halagang binabayaran mo para sa coverage depende sa iyong sitwasyon.

Maari kang mag-aplay para sa pangkalusugang saklaw nang libre o sa mababang halaga sa wahealthplanfinder.org at sa WAPlanfinder app.

Paano Kung Hindi Ako Makakuha ng Planong Pangkalusugan?

Babayaran mo ang buong halaga ng pangangalagang medikal nang walang planong pangkalusugan. Ang mga bakuna sa trangkaso ay maaaring nagkakahalaga ng \$50. Ang tatlong araw na pananatili sa ospital ay nagkakahalaga ng sampu-sampung libo. Ang paggamot para sa kanser ay maaaring magdagdag ng hanggang daan-daang libo.

Maaari ka ring makakuha ng multa sa buwis kung hindi ka masasakop. Sa Washington, makakakuha ka ng isa para sa bawat tao sa iyong sambahayan.

Ano Does Pangangalaga Gastos?

Narito ang ilang karaniwang paggamot at kung magkano ang halaga ng mga ito. Maaaring ibahagi sa iyo ng iyong planong pangkalusugan ang mga gastos na tulad nito.

| PAGGAMOT | GASTOS |
|--------------------------------------|----------|
| Operasyon sa puso | \$78,585 |
| Mamogramo | \$263 |
| Operasyon sa Spinal | \$13,255 |
| Colonoscopy | \$1,484 |
| C-Section | \$18,098 |
| Urgent Pangangalaga Bisitahin ang | \$181 |
| Check-Up Exam (para sa mga kabataan) | \$117 |
| Pagbisita sa Emergency Room | \$579 |

Mga Benepisyo

Ano Does a Health Plano Cover?

All health mga plano cover these ten mahahalagang benepisyo sa kalusugan. Ang ilang mga plano, tulad ng mga plano ng Cascade Care, ay sumasaklaw ng higit pa.

Mahahalagang Benepisyo sa Kalusugan

- Mga pagbisita sa doktor at pananatili sa ospital
- Pagbisita sa Emergency Room
- Pangangalaga sa maternity
- Kalusugang Pangkaisipan mga serbisyo at substance abuse treatment
- Inireresetang gamot
- Mga serbisyo sa pagbawi kapag nasugatan ka
- Mga pagsusulit sa lab
- Mga Prebensyon na Serbisyo
- Pamamahala ng mga malalang kondisyon
- Pangangalaga sa bata

► Cascade Care

Maaari kang makakuha ng access sa higit pang mga serbisyo at pagtitipid kaysa dati gamit ang isang Cascade Care plan.

► Kalidad of Pangangalaga

Maraming mga planong pangkalusugan ang nag-aalok ng mas mataas na kalidad ng pangangalaga kaysa sa nakukuha mo kapag hindi ka sakop.

► Walang Pagtatanggi

Hindi ka tatanggihan ng coverage dahil sa mga dati nang kundisyon.

► Libreng Pang-iwas na Pangangalaga

Ang mga serbisyo tulad ng mga checkup at bakuna ay ganap na sakop.

Suportang Pinansyal

Ano ang Mga Kredito sa Buwis?

Binabawasan ng mga tax credit ang halagang binabayaran mo para sa iyong planong pangkalusugan bawat buwan. Ang mga ito ay binabayaran ng gobyerno at inilalapat sa premium ng iyong planong pangkalusugan. Available lang ang mga tax credit sa pamamagitan ng Washington Healthplanfinder.

Sinong Makakakuha ng Mga Tax Credit?

Ang halaga ng mga kredito sa buwis na makukuha mo ay depende sa iyong kita and the size of your household. Kung mas mababa ang kita ng iyong sambahayan, mas maraming mga kredito sa buwis ang maaari kang maging kwalipikado. Ang halagang ito ay kinakalkula kapag nag-enroll ka. Maaari kang maging kwalipikado para sa mga kredito sa buwis kung ang mga bagay na ito ay totoo:

- ▶ Hindi ka kwalipikado para sa Washington Apple Health (Medicaid) o Medicare.
- ▶ Wala kang insurance sa pamamagitan ng iyong trabaho o ibang programa ng gobyerno.
- ▶ Isa kang mamamayan ng U.S. o legal na naroroon sa U.S. at nakatira sa Washington.
- ▶ Kung ikaw ay kasal, hindi ka nagsampa ng isang Married Filing Separately tax return.

Ano ang Cascade Care Savings?

Binabawasan ng programa ng Cascade Care Savings ang halaga ng premium ng iyong planong pangkalusugan. Kung kuwalipikado ka, babayaran ng estado ang isang bahagi ng iyong premium.

Sino ang Makakatipid ng Cascade Care Savings?

Maaari kang maging kuwalipikado para sa Cascade Care Savings kung totoo ang mga bagay na ito:

- ▶ Ang iyong kita ay mas mababa sa 250% ng Federal Poverty Level.
- ▶ Hindi ka kuwalipikado para sa Washington Apple Health (Medicaid) o Medicare.
- ▶ Naka-enroll ka sa isang Cascade Care na planong Silver o Gold.
- ▶ Kung kuwalipikado ka para sa mga kredito sa buwis, tinanggap mo ang buong halagang makukuha mo.

Washington Apple Health (Medicaid)

Ano ang Apple Health?

Ang Apple Health ay ang pangalan para sa Medicaid sa Washington. Sakop nito ang lahat ng mahahalagang benepisyo sa kalusugan. Many mga tao can get Apple Health at no gastos. Maaaring kailanganin ng ilan na magbayad ng buwanang premium.



Maaari kang mag-apply para sa Apple Health anumang oras sa pamamagitan ng Washington Healthplanfinder.

Sino ang makakakuha Apple Health?

Makakakuha ka ng Apple Health kung totoo ang tatlong bagay na ito. Gumawa ng account o mag-sign up sa Washington Healthplanfinder kung hindi mo alam kung ikaw ay kuwalipikado.

- ▶ Ang iyong kita ay mas mababa sa 138% ng Federal Poverty Level.
- ▶ Ikaw ay nakatira sa Washington.
- ▶ Ikaw ay mas bata sa 65.

Pagpili ng Health Plan

Simple lang ang paghahanap ng tamang plano.

Maraming dapat isipin kapag pumipili ng planong pangkalusugan. Maaari kang maging kuwalipikado sa maraming plano, ngunit maaaring hindi ka sigurado kung alin ang maganda para sa iyo. Iba-ibang mga plano ay nag-aalok ng iba-ibang mga benepisyo. Ang Cascade Care na plano ay gumagamit ng karaniwang cost-sharing upang mag-alok ng pinakamagandang mga benepisyo para sa bawat metal level.

Ang mga tanong sa ibaba ay maaaring gabayan ka patungo sa tamang planong pangkalusugan.



▶ **Magkano ang maaari kong bayaran bawat buwan?**

Ang mga buwanang premium ay naiiba sa mga planong pangkalusugan.

▶ **Kailangan ko bang pumili ng doktor sa pangunahing pangangalaga?**

Ang ilang mga plano ay nagbibigay ng isa para sa iyo.

▶ **Nasa network ba ng plano ang aking kasalukuyang doktor? Tiyaking sakop ang iyong kasalukuyang doktor.**

▶ **Paano pinangangasiwaan ng planong ito ang mga pagbisita sa Emergency Room?**

Alamin kung ano ang gagawin sa kaso ng emergency.

▶ **Gaano kadalang magpalit ng doktor?**

Baka gusto mong lumipat ng doktor sa hinaharap.

▶ **May mga kabawasan ba?**

Dapat mong matugunan ang iyong deductible bago ibahagi ng iyong plano ang iyong mga gastos.

▶ **Ano ang mga hindi kasama sa budget na bayarin sa planong ito?**

Ang out-of-pocket na mga gastos ay nagdaragdag sa madalas na pagbisita.

▶ **Kailangan ko ba ng nakasulat na referral upang magpatingin sa isang espesyalista?**

Ang ilang mga plano ay nangangailangan ng mga nakasulat na referral.

▶ **Inaasahan ko ba ang anumang malalaking gastos sa medikal sa susunod na taon?**

Maaaring gusto mo ng higit pang saklaw kung ikaw ay umaasa sa isang bata o iba pang malaking gastos.

Cascade Care

Ano Are Cascade Care MGA PLANO?

Ang Cascade Care na mga plano ay isang uri ng kwalipikadong Planong Pangkalusugan na available sa pamamagitan ng Washington Healthplanfinder. Sinasaklaw nila ang mahahalagang benepisyong pangkalusugan at nag-aalok ng higit pang mga serbisyo at pagtitipid kaysa sa maraming plano.

Mayroong dalawang uri ng mga plano ng Cascade Care: Cascade plan at Cascade Select plans. Ang mga plano ng Cascade Select ay dapat matugunan ang mas matataas na pamantayan. Nag-aalok sila ng higit na kalidad at halaga kaysa sa ibang mga plano.



Bakit Ako Dapat Pumili ng Plano ng Cascade Care?

Ang mga plano ng Cascade Care ay nag-aalok ng higit pang saklaw para sa mas mababang gastos. Sinasaklaw nila ang higit pang mga serbisyo kaysa sa karamihan ng mga plano bago mo dapat matugunan ang deductible. Kabilang dito ang pangunahing pangangalaga, mga serbisyo sa kalusugan ng isip, mga generic na gamot at higit pa.

Makakatipid ka rin sa mga gastos mula sa bulsa. Sa karaniwan, ang iyong deductible ay \$1,000 na mas mababa kapag pumili ka ng isang Cascade Care plan.

Paano Gumagana ang Mga Plano ng Cascade Care?

Gumagamit ang mga plano ng Cascade Care ng karaniwang disenyo ng pagbabahagi sa gastos. Nangangahulugan ito ng ilang bagay. Una, ang out-of-pocket na mga gastos ay mananatiling pareho sa pagitan ng mga carrier. Ang lahat ng Cascade Care na plano sa bawat antas ng metal ay nagbabahagi ng parehong deductible, copay at co-insurance.

Pangalawa, ang mga plano ng Cascade Care ay may parehong saklaw. Sinasaklaw nila ang parehong mga serbisyo bago matugunan ang deductible. Makakapahinga ka nang maluwag dahil alam mong mayroon kang pinakamahusay na saklaw na magagamit.

Mga pagpipilian pa Mga Halaga Pa

Ang mga plano ng Cascade at Cascade Select ay nagbibigay sa iyo ng higit pang mga opsyon at higit na halaga. Tinitiyak ng kanilang karaniwang disenyo ng pagbabahagi sa gastos na makukuha mo ang pinakamahusay na saklaw na magagawa mo.

Ang mga plano ng Cascade Care ay available lang sa pamamagitan ng Washington Healthplanfinder. Mag-sign in sa iyong account upang makita kung kwalipikado ka.



Mga Plano na Available sa Washington Healthplanfinder

| | Hindi-Cascade na mga Plano | Cascade na mga Plano | Cascade Pumili ng mga Plano |
|--|----------------------------|----------------------|-----------------------------|
| Karapat-dapat para sa mga tax credit | ✓ | ✓ | ✓ |
| Karapat-dapat para sa Cascade Care Savings | | ✓ | ✓ |
| Kuwalipikadong Plano sa Kalusugan (dapat matugunan ang mga pamantayan sa kalidad) | ✓ | ✓ | ✓ |
| Saklaw lahat ng sampung mahahalagang mga benepisyo sa kalusugan | ✓ | ✓ | ✓ |
| I-standardized ang cost-sharing (ang mga plano ay nagbabahagi ng parehong deductible, copay at co-insurance) | | ✓ | ✓ |
| Saklaw ang pangunahing pangangalaga, agarang pangangalaga, pangangalaga sa kalusugang pang-kaisipan, mga generic na gamot at marami pa bago matugunan ang deductible | | ✓ | ✓ |
| Iniaalok lamang ng Washington Healthplanfinder | | ✓ | ✓ |
| Iniaalok sa bawat county sa Washington | ✓ | ✓ | |

Kailan Mag-a-apply

Kailan ako pwedeng MAG-APPLY para sa Planong Pangkalusugan?

Maaari kang mag-aplay para sa isang planong pangkalusugan sa panahon ng bukas na pagpapatala. Ang bukas na pagpapatala ay ang oras ng taon upang mamili ng Mga Kwalipikadong Planong Pangkalusugan at Mga Kwalipikadong Dental na Plano sa Washington Healthplanfinder. Nagsisimula ito sa Nobyembre 1 bawat taon.

Paano Kung Kailangan Ko ng Saklaw Bago ang Buksan ang Enrollment?

Hinahayaan ka ng ilang pagbabago sa buhay na mag-sign up para sa isang planong pangkalusugan anumang oras ng taon. Ito ay tinatawag na espesyal na pagpapatala. Maaari kang mag-aplay para sa espesyal na pagpapatala hanggang 60 araw pagkatapos maganap ang isang kwalipikadong kaganapan sa buhay.

Kwalipikadong Mga Kaganapan sa Buhay

- Kasal
- Pagpasok sa domestikong relasyon
- Kapanganakan
- Pag-ampon o pag-aalaga
- Maagang pagretiro
- Pagkawala ng katayuang umaasa o umaasa dahil sa kamatayan, diborsyo o legal na paghihiwalay
- Pagbabago sa kita
- Pagkawala ng ibang seguro ng kalusugan
- Pagkawala ng libreng coverage ng COBRA
- Paglipat sa washington
- Paglipat sa bagong county
- Isang pagbabago sa pagkamamamayan o legal na katayuan sa presensya
- Paglaya sa kulungan
- Pagtanggap ng utos ng hukuman (kabilang ang suporta sa bata)

May mababang kita na pamilya

Ang mga sambahayan na may mababang kita ay maaaring mag-aplay para sa espesyal na pagpapatala anumang oras. Ang isang kwalipikadong kaganapan sa buhay ay hindi kailangan. Dapat kang gumawa ng mas mababa sa 250% ng Federal Poverty Level upang makuha ang benepisyong ito.

Mga Indibidwal ng AI/AN at Miyembro ng Tribal

Ang mga tuntunin sa pagpapatala ay hindi nalalapat sa mga miyembro ng tribo at mga shareholder sa isang Alaska Native na korporasyon. Maaari kang mag-enroll sa kahit anong oras ng taon Maaari mo ring baguhin ang iyong plano isang beses sa isang buwan kung pipiliin mo.



Checklist para MAG-APPLY

Ano ang kailangan ko para mag-apply

Ang Washington Healthplanfinder ay nangangailangan ng ilang pangunahing impormasyon tungkol sa iyo kapag nag-apply ka para sa isang planong pangkalusugan. Gamitin ang checklist sa ibaba upang matiyak na mayroon ka ng kailangan mo.



Mga Legal na Pangalan at Petsa ng Kapanganakan

Kakailanganin mo ang legal na pangalan at petsa ng kapanganakan ng bawat taong nag-a-apply para sa coverage.



Mga numero ng social security

Ihanda ang social security number para sa bawat taong nag-a-apply kung mayroon sila. Maaari ka pa ring mag-apply kung hindi.



Katayuang Hindi Mamamayan

Maaaring kailanganin naming malaman ang iyong katayuan kung ikaw ay isang hindi mamamayan. Ikaw o ang iyong mga miyembro ng pamilya ay maaari pa ring makakuha ng coverage kung ito ang kaso.



Status ng Paghahain ng Kita at Buwis

Ipunin ang anumang impormasyon sa kita na mayroon ka para sa bawat taong nag-a-apply. Maaaring kabilang dito ang mga W-2 form at tax return.



Iba pang Impormasyon sa Seguro

Maaaring mayroon kang iba pang mga opsyon sa segurong pangkalusugan, gaya ng Medicare, Tri-Care o saklaw na nakabatay sa trabaho. Ipunin ang impormasyong ito kapag nag-a-apply ka.

Paano Mag-apply

Nasa akin ang lahat ng kailangan ko! Ngayon Anong?

Maaari kang mag-apply para sa coverage sa wahealthplanfinder.org, ang WAPlanfinder app o sa telepono.



Mag-Sign Up online sa wahealthplanfinder.org

Gumawa ng account, mamili ng mga plano sa kalusugan at maghanap ng kapaki-pakinabang na impormasyon sa wahealthplanfinder.org.



Tawagan Kami at 1-855-923-4633

Magagamit ang Customer Support sa pamamagitan ng telepono mula 7:30 a.m. hanggang 5:30 p.m. Lunes hanggang Biyernes.



I-download ang WAPlanfinder app

Magagamit ang aming mobile app sa Apple App Store at Google Play.

Pindutin. Ikumpara. Nakatakip.

Madaling mahanap ang tamang plano para sa iyong mga pangangailangan sa pamamagitan ng Washington Healthplanfinder. Gumagamit ka man ng wahealthplanfinder.org o ang WAPlanfinder app, gawin ang mga simpleng hakbang na ito.

1

Mamili at ihambing.

Ibigay ang iyong edad, paggamit ng tabako at tinanyang kita. Makakakuha ka ng listahan ng mga planong pangkalusugan na makukuha mo at ang kanilang mga premium.

3

Pumili ng Plano.

Maaari kang magkaroon ng maraming mga pagpipilian batay sa iyong sitwasyon. Piliin ang pinakamagandang plano para sa iyo at sa mga pangangailangan ng iyong pamilya.

2

MAG-APPLY.

Maglagay ng higit pang impormasyon, tulad ng status ng pag-file ng buwis at mga mapagkukunan ng kita. Papayagan ka nitong makita kung kwalipikado ka para sa suportang pinansyal, Washington Apple Health (Medicaid) o isang Kwalipikadong Planong Pangkalusugan.

4

Maging kabilang.

Kapag nakumpirma mo ang iyong piniling planong pangkalusugan, malapit ka nang masakop. Bayaran ang iyong unang premium na bill kapag nakuha mo ito upang simulan ang coverage. Makakakuha ka ng insurance card mula sa carrier na iyong pinili.

Get SUPORTA kasama ang Your Aplikasyon.

Nakikipagsosyo kami sa mga eksperto sa buong estado na maaaring gumabay sa iyo sa proseso ng pag-sign up. Ang mga ekspertong ito ay tinatawag na mga broker at navigator. Maaaring sagutin ng mga taong ito ang iyong mga tanong tungkol sa mga planong pangkalusugan o kung paano mag-enroll. Maaari din nilang sabihin sa iyo kung kwalipikado ka para sa pinansyal na suporta.

Karaniwang libre ang suporta mula sa mga broker at navigator. Maghanap ng isa sa iyong lugar sa wahealthplanfinder.org o sa WAPlanfinder app.

Mga Enrollment Center na may mga Navigator at Broker ayon sa Lungsod

Bellingham

PCF Insurance Services
2200 Rimland Dr., #305, Bellingham, WA 98226
Telepono: 1-360-734-1173
Email: Keith.Wallace@pcfins.com

Everett

Health Insurance Solutions NW, LLC
7003 Evergreen Way, Suite B, Everett, WA 98203
Telepono: 1-425-252-5105
Email: neil@his-nw.com

Federal Way

Public Health Seattle & King County
1640 S 318th Place, Federal Way, WA 98003
Telepono: 1-800-756-5437
Email: chap@kingcounty.gov

Kennewick

Advisor Health Benefits Group
1446 Spaulding Ave, Suite 302, Richland, WA 99352
Telepono: 1-509-524-9611
Email: kevin@advisorhealthbenefits.com

Seattle

Financial Designs
2723 California Avenue SW, Seattle, WA 98116
Telepono: 1-425-392-7390
Email: cmclure@financialdesignsinsurance.com

Spokane

Better Health Together Enrollment Center
157 S Howard, Ste 300, Spokane, WA 99201
Telepono: 1-509-370-5605
Email: bhtnavigatorstaff@BetterHealthTogether.org
Website: www.betterhealthtogether.org/navigators

Tacoma

FND Insurance & Financial Services, LLC
5515 Steilacoom Blvd SW, Suite 122, Lakewood, WA 98499
Telepono: 1-253-302-5579
Email: teamfnd@fndinsurance.com

Vancouver

Applied Team Insurance
8513 NE Hazel Dell Avenue, Suite 101, Vancouver, WA 98665
Telepono: 1-360-726-6092
Email: marlena@appliedteamins.com

Wenatchee

Suzie Health Insurance
413 N Mission Street, Wenatchee, WA 98801
Telepono: 1-509-295-9055
Email: info@wahbroker.org

Yakima

Yakima Neighborhood Health Services
610 Yakima East Avenue, Yakima, WA 98901
Telepono: 1-509-853-2377
Email: navigators@ynhs.org

Pag-eeenroll Centers kasama ang Navigators by PROBINSIYA

Adams, Ferry, Lincoln, Pend Oreille, Spokane, Stevens o Whitman County

Mas Magandang Kalusugan Sama-sama

Telepono: 1-509-381-5573

Email: bhtnavigatorstaff@BetterHealthTogether.org

Website: www.betterhealthtogether.org/navigators

King, Clallam o Jefferson County

Public Health Seattle & King County

Telepono: 1-800-756-5437

Email: chap@kingcounty.gov

King, Pierce, Snohomish o Thurston County

Asosasyon ng mg KOREANONG Babae

Telepono: 253-535-4202

Website: www.kwacares.org

Chelan, Douglas, Grant o Okanogan County

Confluence Health

Telepono: 1-509-433-3383

Email: sm_ch_lead_org@confluencehealth.org

Kitsap County

Peninsula Community Health Services

Telepono: 1-360-377-3776

Email: eligibility@pchsweb.org

Clark, Cowlitz, Grays Harbor, Klickitat, Lewis, Mason, Pacific, Pierce, Thurston, Snohomish, Skagit, Skamania, Wahkiakum o Whatcom County

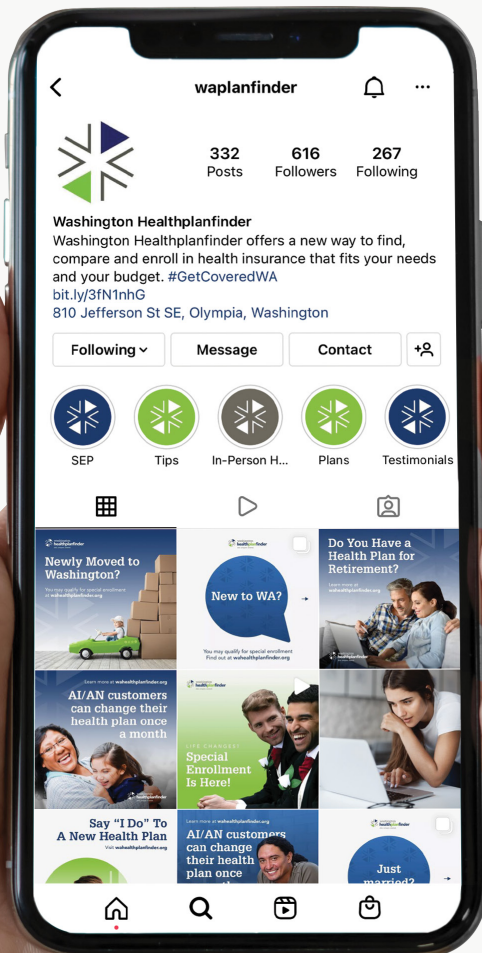
Sea Mar Mga Serbisyong Pampamayanan Health Centers

Telepono: 1-855-289-4503

Email: seamaripa@seamarchc.org




Asotin, Benton, Columbia, Franklin, Garfield o Walla Walla County
Tri-Cities Mga Serbisyong Pampamayanan Health
Telepono: 1-509-543-1952
Email: enrollmentHBE@mytcch.org
Website: www.mytcch.org

Kittitas o Yakima County
Yakima Neighborhood Health Services
Telepono: 1-509-853-2377
Email: navigators@ynhs.org



I-follow mo kami!

Nagbabahagi kami ng kapaki-pakinabang na impormasyon at mga update sa pagpapatala sa mga social channel na ito.

-  Washington Healthplanfinder
-  waplanfinder
-  waplanfinder



washington
healthplanfinder
click. compare. covered.

wahealthplanfinder.org
1-855-WAFINDER | 1-855-923-4633