



Les bases de l'assurance maladie

TOUT CE QU'IL FAUT SAVOIR POUR OBTENIR UNE
ASSURANCE



Contenu

4	<i>Washington Healthplanfinder</i>
5	Termes importants
6-7	Les bases de l'assurance maladie
8	Avantages
9	Aide financière
10	Washington Apple Health (Medicaid)
11	Choisir une assurance maladie
12-14	Cascade Care
15-16	Quand s'inscrire
17	Liste des étapes pour votre inscription
18-23	Comment s'inscrire
23	Suivez-nous !

Washington Healthplanfinder

Washington Healthplanfinder, c'est quoi ?

Washington Healthplanfinder est la plateforme qui permet de comparer les régimes d'assurance maladie en ligne au sein de l'État de Washington. Les habitants de Washington ont l'option de trouver un régime d'assurance qui leur convient via notre plateforme.

Washington Healthplanfinder offre des options et des tarifs réduits qui ne sont pas disponibles ailleurs. Les régimes Cascade Care disposent de plus de services et d'épargnes qu'un grand nombre d'autres régimes. Les programmes de réduction comme les crédits d'impôt peuvent réduire le montant de vos cotisations. Ces avantages ne sont disponibles nulle part ailleurs.

Comment utiliser Washington Healthplanfinder?

Grâce à *Washington Healthplanfinder*, il est très simple de s'inscrire à un régime d'assurance. Il est possible de comparer les options et de s'inscrire sur wahealthplanfinder.org, via l'application WAPlanfinder ou par téléphone.



Téléchargez l'application
WAPlanfinder app



Consultez notre site Web
wahealthplanfinder.org

Vous avez des questions ? Appelez le centre d'assistance client.

Notre centre d'assistance client est disponible pour vous aider en plus de 200 langues.



Téléphone : **1-855-923-4633**
TTY : **1-855-627-9604**

Termes importants

Ces termes sont importants pour comprendre votre régime d'assurance.

► Cotisation

Votre cotisation est le montant que vous payez chaque mois pour votre assurance maladie. Vous devez payer votre cotisation même si vous ne recevez aucun soin de santé.

► Partage des coûts

Le partage des coûts désigne le montant des frais de soins de santé que vous devez payer. Ce terme inclut votre franchise, la coassurance et les co-paiements.

► Franchise

Votre franchise correspond au montant que vous devez payer pour vos soins avant que votre régime d'assurance maladie ne participe aux frais. Le montant de votre franchise retombe à zéro au début de chaque année.

► Co-paiement

Le co-paiement est le montant que vous devrez payer pour un service couvert. Votre co-paiement est dû au moment du service.

► Coassurance

La coassurance est votre portion des coûts d'un service de soins de santé couvert. Vous commencez à payer la coassurance après avoir atteint la franchise de votre régime d'assurance.

► Frais à charge

Les frais à charge représentent ce que vous devez payer pour vos soins de santé. Ils peuvent inclure votre franchise, la coassurance et les co-paiements. Tout montant qui n'est pas couvert par votre régime d'assurance est un frais à votre charge.

► Réseau

Le réseau est la liste des prestataires que votre régime d'assurance couvre. Les prestataires qui font partie du réseau sont approuvés par votre régime d'assurance. Les prestataires qui ne font pas partie du réseau ne sont pas approuvés par votre régime d'assurance.

Les bases de l'assurance maladie

Qu'est-ce qu'une assurance maladie ?

Vous souscrivez à une assurance maladie chaque année si vous ou votre famille avez besoin de soins de santé. Votre compagnie d'assurance paie une portion des frais médicaux si vous avez une assurance maladie.

Est-ce que j'ai besoin d'une assurance maladie ?

Les personnes en bonne santé utilisent elles aussi le système des soins de santé. Souscrire à une assurance maladie permet d'assurer que les soins sont abordables lorsque vous en avez besoin. Il est possible de bénéficier de soins préventifs afin de rester en bonne santé. Si vous n'êtes pas en bonne santé, vous obtiendrez un traitement rapidement. Une assurance maladie vous offre un moyen abordable d'obtenir des soins médicaux lorsque vous en avez besoin.



Une assurance maladie pour l'avenir

On ne sait jamais quand on va devoir se rendre chez le médecin. Avoir une assurance maladie vous garantit de pouvoir vous permettre d'obtenir des soins médicaux lorsque vous en avez besoin.

Si vous êtes en bonne santé, votre assurance maladie vous aide à le rester.



Investissez dans votre santé

Sans assurance maladie, les frais médicaux peuvent être très coûteux. Les visites de routine représentent vite un montant important. Le coût des soins pour une blessure ou une maladie imprévue peut épuiser vos économies.

Il est possible d'économiser pour l'avenir en dépensant un peu pour votre assurance maladie aujourd'hui.

La loi Affordable Care Act, c'est quoi ?

Depuis la ratification de la loi Affordable Care Act, l'État de Washington a créé *Washington Healthplanfinder*. L'objectif de cette loi est de rendre les soins de santé plus abordables. Davantage de personnes ont la possibilité d'obtenir une assurance maladie abordable ou gratuite. Votre situation peut vous donner droit au régime Washington Apple Health (Medicaid) ou à d'autres avantages qui permettent de réduire le coût de votre assurance.

Il est possible de souscrire à une assurance maladie abordable ou gratuite sur wahealthplanfinder.org et via l'application WAPlanfinder.

Que se passe-t-il si je n'obtiens pas une assurance maladie ?

Sans assurance maladie, vous devrez payer la totalité des frais médicaux. Les vaccins contre la grippe peuvent coûter 50 \$. Une hospitalisation de trois jours peut représenter plusieurs dizaines de milliers de dollars. Un traitement contre le cancer peut s'élever à plusieurs centaines de milliers de dollars.

Vous pouvez aussi vous exposer à une amende fiscale si vous n'obtenez pas d'assurance maladie. Au sein de l'État de Washington, vous êtes pénalisé pour chaque personne de votre foyer.

Quel est le coût des soins ?

Voici certains des traitements communs ainsi que leur coût. Votre assurance maladie peut partager ces coûts avec vous.

TRAITEMENT	COÛT
Chirurgie cardiaque	\$78,585
Mammogramme	\$263
Chirurgie rachidienne	\$13,255
Coloscopie	\$1,484
Césarienne	\$18,098
Visite en clinique d'urgence	\$181
Bilan individuel (pour les adolescents)	\$117
Visite aux urgences	\$579

Avantages

Qu'est-ce que l'assurance maladie couvre ?

Tous les régimes d'assurance maladie couvrent ces dix soins essentiels. Certains régimes, comme les options Cascade Care, couvrent davantage.

Soins essentiels

- Les visites chez le médecin et les hospitalisations
- Les visites aux urgences
- Les soins de maternité
- Les services de santé mentale et le traitement de la toxicomanie
- Les médicaments sur ordonnance
- Les services de rétablissement après blessure
- Les tests en laboratoire
- Les services de prévention
- La gestion des maladies chroniques
- Les soins pédiatriques

► Cascade Care

Les régimes Cascade Care peuvent donner droit à plus de services et d'épargnes que jamais.

► Qualité des soins

De nombreux régimes d'assurance offrent des soins de meilleure qualité que lorsque vous n'êtes pas couvert.

► Pas de refus

On ne refusera pas de vous couvrir en raison d'une condition préexistante.

► Soins de prévention gratuits

Les services comme les bilans et les vaccins sont entièrement couverts.

Aide financière

Les crédits d'impôt, c'est quoi ?

Les crédits d'impôt réduisent le montant que vous payez chaque mois pour votre assurance maladie. Ils sont payés par le gouvernement et s'appliquent à la cotisation de votre assurance maladie. Les crédits d'impôt sont uniquement disponibles via *Washington Healthplanfinder*.

Qui a droit à des crédits d'impôt ?

Le montant des crédits d'impôt dont vous bénéficiez dépend de votre niveau de revenu et de la taille de votre foyer. Moins le revenu de votre foyer est élevé, plus vous pouvez avoir droit à des crédits d'impôt. Ce montant est calculé lorsque vous vous inscrivez. Vous pouvez avoir droit à des crédits d'impôt si :

- ▶ Vous n'avez pas droit au régime Washington Apple Health (Medicaid), ni à Medicare.
- ▶ Vous ne recevez pas d'assurance via votre emploi ou un autre programme du gouvernement.
- ▶ Vous êtes un citoyen américain ou vous êtes un résident autorisé des États-Unis et vivez dans l'État de Washington.
- ▶ Si vous êtes marié(e), vous ne remplissez pas une déclaration fiscale de type Marié(e) avec déclaration séparée (Married Filing Separately).

Qu'est-ce que Cascade Care Savings ?

Le programme Cascade Care Savings réduit le coût de la cotisation de votre assurance maladie. Si vous y avez droit, l'État paiera une partie de votre cotisation.

Qui peut profiter du programme Cascade Care Savings ?

Vous pouvez avoir droit au programme Cascade Care Savings si :

- ▶ Votre revenu est inférieur à 250 % du seuil de pauvreté fédéral (Federal Poverty Level).
- ▶ Vous n'avez pas droit au régime Washington Apple Health (Medicaid), ni à Medicare.
- ▶ Vous souscrivez à un régime Cascade Care Silver ou Gold.
- ▶ Si vous avez droit à des crédits d'impôt, vous acceptez le montant maximum auquel vous avez droit.

Washington Apple Health (Medicaid)

Apple Health, c'est quoi ?

Apple Health est le nom du programme Medicaid à Washington. Ce dernier couvre tous les soins essentiels. De nombreuses personnes ont la possibilité de bénéficier du programme Apple Health gratuitement. D'autres personnes peuvent devoir payer une cotisation mensuelle.



Il est possible d'introduire une demande pour l'assurance Apple Health à tout moment via *Washington Healthplanfinder*.

Qui peut bénéficier du programme Apple Health ?

Vous pouvez bénéficier du programme Apple Health dans le cas suivant. Créez un compte et connectez-vous sur *Washington Healthplanfinder* si vous ne savez pas si vous avez droit au programme.

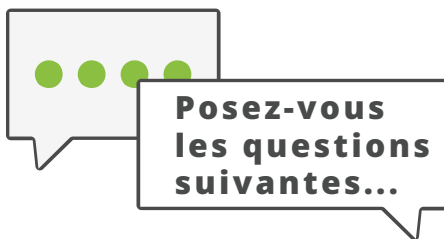
- ▶ Votre revenu est inférieur à 138 % du seuil de pauvreté fédéral (Federal Poverty Level).
- ▶ Vous êtes un citoyen américain ou vous êtes un résident autorisé des États-Unis depuis cinq ans.
- ▶ Vous avez moins de 65 ans.

Choisir une assurance maladie

Ne vous compliquez pas la vie. Trouver le régime idéal peut être simple.

Il y a beaucoup d'éléments à prendre en compte pour choisir une assurance maladie. Vous êtes peut-être éligible pour de nombreuses options, mais vous ne savez pas toujours celle qui convient le mieux à vos besoins. Les différents régimes offrent tous des avantages différents. Les régimes Cascade Care emploient un partage des coûts standard afin d'offrir des meilleurs avantages possible à chaque niveau d'adhésion.

Les questions ci-dessous peuvent vous aider à choisir le régime idéal.



- ▶ **Combien suis-je capable de payer chaque mois ?**
Le montant des cotisations mensuelles varie d'un régime à l'autre.
- ▶ **Faut-il que je choisisse un prestataire de soins principal ?**
Certains régimes en fournissent un pour vous.
- ▶ **Mon médecin actuel fait-il partie du réseau du régime ?**
Assurez-vous que votre médecin actuel soit bien couvert.
- ▶ **Ai-je besoin d'une lettre écrite de mon médecin pour voir un spécialiste ?**
Certains régimes exigent une lettre écrite.
- ▶ **Est-il facile de changer de médecin ?**
Il est possible que vous ayez envie de changer de médecin à l'avenir.
- ▶ **Il y a-t-il une franchise ?**
Vous devez atteindre le montant de la franchise avant que l'assurance ne partage les coûts.
- ▶ **Quels sont les frais à charge du régime ?**
En cas de visites fréquentes, les frais à charge peuvent vite représenter une somme élevée.
- ▶ **Comment le plan traite-t-il les visites aux urgences ?**
Sachez quoi faire en cas d'urgence.
- ▶ **Est-ce que je prévois des frais médicaux importants au cours de l'année à venir ?**
Vous pourriez souhaiter disposer d'une meilleure couverture si vous attendez un enfant ou en cas d'autres dépenses importantes.

Cascade Care

Les régimes Cascade Care, c'est quoi ?

Les régimes Cascade Care sont un type de régime d'assurance éligible disponible via *Washington Healthplanfinder*. Ils couvrent les soins essentiels et offrent plus de services et d'épargnes que la plupart des régimes.

Il existe deux types de régimes Cascade Care : les régimes Cascade et Cascade Select. Les régimes Cascade Select disposent de critères plus rigoureux. Ils offrent une qualité et une valeur supérieures aux autres régimes.



Pourquoi devrais-je choisir un régime Cascade Care ?

Les régimes Cascade Care offrent une meilleure couverture à un coût réduit. Ils couvrent plus de services que la plupart des régimes avant d'atteindre la franchise. Ils comprennent les soins de base, les services de santé mentale, les médicaments génériques et bien plus encore.

Ils vous permettent aussi d'économiser sur les frais à charge. En moyenne, la franchise s'élève à 1 000 \$ de moins si vous optez pour un régime Cascade Care.

Comment fonctionnent les régimes Cascade Care ?

Les régimes Cascade Care adoptent un modèle de partage des coûts standard. Cela signifie plusieurs choses. Premièrement, les frais à charge sont les mêmes entre les différentes compagnies d'assurance. Tous les régimes Cascade Care ont les mêmes franchise, co-paiements et coassurance, quel que soit le niveau d'adhésion.

Deuxièmement, les régimes Cascade Care offrent tous la même couverture. Ils couvrent les mêmes services avant d'atteindre la franchise. Vous saurez donc que vous disposez de la meilleure couverture disponible.

Plus de choix. Plus de valeur.

Les régimes Cascade et Cascade Select vous offrent plus d'options et de valeur. Leur modèle de partage des coûts standard vous assure de disposer de la meilleure couverture possible.

Les régimes Cascade Care sont uniquement disponibles via *Washington Healthplanfinder*. Connectez-vous à votre compte pour voir si vous êtes éligible.



Régimes disponibles sur *Washington Healthplanfinder*

	Régimes non Cascade	Régimes Cascade	Régimes Cascade Select
Compatibles avec les crédits d'impôt	✓	✓	✓
Éligible pour Cascade Care Savings		✓	✓
Régime d'assurance éligible (doit répondre à certains critères de qualité)	✓	✓	✓
Couvrent les dix soins essentiels	✓	✓	✓
Partage des coûts normalisé (les régimes ont les mêmes franchise, co-paiements et coassurance)		✓	✓
Couvrent les soins de base, les soins d'urgence, les services de santé mentale, les médicaments génériques et bien plus encore avant d'atteindre la franchise		✓	✓
Uniquement disponibles via <i>Washington Healthplanfinder</i>		✓	✓
Offerts dans chaque comté de l'État de Washington	✓	✓	

Quand s'inscrire

Quand faut-il s'inscrire à un régime d'assurance ?

Il est possible de s'inscrire à un régime d'assurance durant la période d'inscription ouverte. La période d'inscription ouverte est la période de l'année durant laquelle il est possible de comparer les régimes d'assurance éligibles et les régimes d'assurance dentaire sur *Washington Healthplanfinder*. Elle débute le 1er novembre chaque année.

Que faire si j'ai besoin d'une assurance avant la période d'inscription ouverte ?

Certains événements de la vie vous permettent de vous inscrire à une assurance maladie à tout moment de l'année. C'est ce qu'on appelle la période d'inscription spéciale. Vous avez le droit de demander une période d'inscription spéciale jusqu'à 60 jours après un événement éligible.

Événements de la vie éligible

- Mariage
- Mise en concubinage
- Naissance
- Adoption ou placement familial
- Retraite anticipée
- Perte d'une personne à charge ou du statut de personne à charge suite à un décès, un divorce ou une séparation légale
- Changement de revenu
- Perte d'une autre assurance maladie
- Perte de l'assurance COBRA gratuite
- Arrivée au sein de l'État de Washington
- Arrivée au sein d'un nouveau comté
- Changement de citoyenneté ou de statut juridique de séjour
- Sortie de prison
- Réception d'une ordonnance d'un tribunal (dont l'obligation de pension alimentaire)

Foyers à faible revenu

Les foyers à faible revenu peuvent demander une période d'inscription spéciale à tout moment. Il n'y a alors pas besoin d'un événement de la vie éligible. Votre revenu doit être inférieur à 250 % du seuil de pauvreté fédéral pour bénéficier de cette mesure.

Indiens américains / Natifs de l'Alaska et membres d'une tribu

Les règles d'inscription ne s'appliquent pas aux membres des tribus et aux membres d'une corporation de Natifs de l'Alaska. Vous pouvez vous inscrire à tout moment de l'année. Vous pouvez aussi changer de régime une fois par mois si vous le souhaitez.



Liste des étapes pour votre inscription

De quoi ai-je besoin pour m'inscrire ?

Washington Healthplanfinder requiert quelques informations de base durant votre inscription à un régime d'assurance maladie. Utilisez la liste ci-dessous afin de vous assurer que vous disposez de tout le nécessaire.



Noms et dates de naissance

Vous aurez besoin du nom officiel et de la date de naissance de chaque personne qui introduit une demande d'assurance.



Numéros de sécurité sociale

Obtenez le numéro de sécurité sociale de chaque personne de la demande, pour les personnes qui en ont un. Il est possible d'introduire une demande si vous n'avez pas de numéro de sécurité sociale.



Statut de non citoyen

Nous devons peut-être connaître votre statut légal si vous n'êtes pas citoyen. Le cas échéant, vous et les membres de votre famille pouvez tout de même obtenir une assurance.



Revenu et statut fiscal

Obtenez toutes les informations de revenu disponibles pour chaque personne de la demande. Cela inclut les formulaires W-2 et les déclarations fiscales.



Autres informations concernant l'assurance

D'autres options d'assurance peuvent s'offrir à vous, comme Medicare, Tri-Care ou des options relatives à l'emploi. Collectez ces informations durant votre inscription.

Comment s'inscrire

J'ai tout ce dont j'ai besoin ! Que faire maintenant ?

Il est possible de s'inscrire sur wahealthplanfinder.org, via l'application WAPlanfinder ou par téléphone.



Inscrivez-vous en ligne sur wahealthplanfinder.org

Créez un compte, comparez les options d'assurance et obtenez des informations pratiques sur wahealthplanfinder.org.



Appelez-nous au 1-855-923-4633

L'assistance client est disponible par téléphone de 7h30 à 17h30 du lundi au vendredi.



Téléchargez l'application WAPlanfinder

Notre application mobile est disponible sur l'Apple App Store et sur Google Play.

Cliquez. Comparez. Obtenez une couverture.

Grâce à *Washington Healthplanfinder*, il est très facile de trouver le régime qui correspond à vos besoins. Que vous utilisiez wahealthplanfinder.org ou l'application WAPlanfinder, suivez ces étapes simples.

1

Comparez.

Indiquez votre âge, votre consommation de tabac et votre niveau estimé de revenu. Vous obtiendrez une liste de régimes d'assurance maladie disponibles, ainsi que leur cotisation.

3

Choisissez un régime.

Vous pouvez avoir de nombreuses options disponibles en fonction de votre cas. Choisissez la meilleure option pour vos besoins et ceux de votre famille.

2

Inscrivez-vous.

Fournissez plus de renseignements, comme votre statut fiscal et vos sources de revenu. Cela vous permettra de savoir si vous avez droit à une aide financière, au régime Washington Apple Health (Medicaid) ou à un régime d'assurance éligible.

4

Obtenez une couverture.

Après avoir confirmé le régime sélectionné, vous serez rapidement couvert(e). Payez votre première cotisation au début de la période de couverture. Vous recevrez une carte d'assurance de la part de la compagnie d'assurance sélectionnée.

Obtenez de l'aide pour votre demande.

Nous collaborons avec des partenaires dans tout l'État qui sont en mesure de vous aider à naviguer la procédure d'inscription. Ces experts sont appelés des courtiers (brokers) et des navigateurs (navigators). Ces personnes peuvent répondre à vos questions concernant les régimes d'assurance et le moyen de s'inscrire. Elles peuvent aussi vous dire si vous avez droit à une aide financière.

En général, l'aide des courtiers et navigateurs est gratuite. Recherchez-en un dans votre région sur wahealthplanfinder.org ou via l'application WAPlanfinder.

Centres d'inscription avec navigateurs et courtiers par ville

Bellingham

Rice Insurance

1400 Broadway Street, Bellingham, WA 98225

Téléphone : 1-360-734-1161

E-mail : keith@riceinsurance.com

Everett

Health Insurance Solutions NW, LLC

7003 Evergreen Way, Suite B, Everett, WA 98203

Téléphone : 1-425-252-5105

E-mail : neil@his-nw.com

Federal Way

Public Health Seattle & King County

1640 S 318th Place, Federal Way, WA 98003

Téléphone : 1-800-756-5437

E-mail : chap@kingcounty.gov

Kennewick

Advisor Health Benefits Group

1446 Spaulding Ave, Suite 302, Richland, WA 99352

Téléphone : 1-509-524-9611

E-mail : kevin@advisorhealthbenefits.com

Seattle

Financial Designs

2723 California Avenue SW, Seattle, WA 98116

Téléphone : 1-425-392-7390

E-mail : cmclure@financialdesignsinsurance.com

Spokane

Better Health Together Enrollment Center
157 S Howard, Ste 102, Spokane, WA 99201
Téléphone : 1-509-370-5605
E-mail : bhtnavigatorstaff@BetterHealthTogether.org
Site Web : www.betterhealthtogether.org/navigators

Tacoma

FND Insurance & Financial Services, LLC
5515 Steilacoom Blvd SW, Suite 122, Lakewood, WA 98499
Téléphone : 1-253-302-5579
E-mail : teamfnd@fndinsurance.com

Vancouver

Applied Team Insurance
8513 NE Hazel Dell Avenue, Suite 101, Vancouver, WA 98665
Téléphone : 1-360-726-6092
E-mail : marlena@appliedteamins.com

Wenatchee

Suzie Health Insurance
413 N Mission Street, Wenatchee, WA 98801
Téléphone : 1-509-295-9055
E-mail : info@wahbroker.org

Yakima

Yakima Neighborhood Health Services
610 Yakima East Avenue, Yakima, WA 98901
Téléphone : 1-509-853-2377
E-mail : navigators@ynhs.org

Centres d'inscription avec navigateurs par comté

Comté d'Adams, Ferry, Lincoln, Pend Oreille, Spokane, Stevens ou Whitman

Better Health Together

Téléphone : 1-509-381-5573

E-mail : bhtnavigatorstaff@BetterHealthTogether.org

Site Web : www.betterhealthtogether.org/navigators

Comté de King, Clallam ou Jefferson

Public Health Seattle & King County

Téléphone : 1-800-756-5437

E-mail : chap@kingcounty.gov

Comté de King, Pierce, Snohomish ou Thurston

Korean Women's Association

Téléphone : 253-535-4202

Site Web : www.kwacares.org

Comté de Chelan, Douglas, Grant ou Okanogan

Confluence Health/Wenatchee Valley Hospital

Téléphone : 1-509-433-3383

E-mail : sm_ch_lead_org@confluencehealth.org

Comté de Kitsap

Peninsula Community Health Services

Téléphone : 1-360-377-3776

E-mail : eligibility@pchswb.org

Comté de Clark, Cowlitz, Grays Harbor, Klickitat, Lewis, Mason, Pacific, Pierce, Thurston, Snohomish, Skagit, Skamania, Wahkiakum ou Whatcom

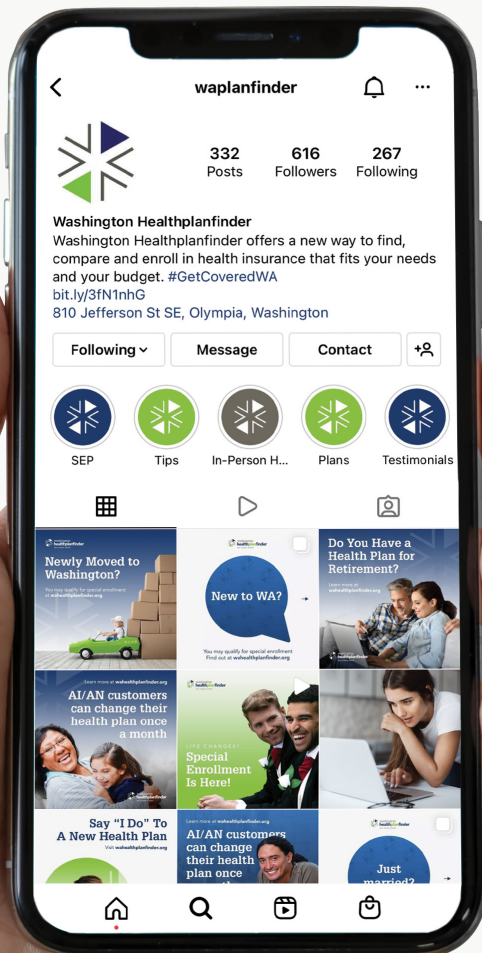
Sea Mar Community Health Centers

Téléphone : 1-855-289-4503

E-mail : seamaripa@seamarchc.org




Comté d'Asotin, Benton, Columbia, Franklin, Garfield ou Walla Walla
Tri-Cities Community Health
Téléphone : 1-509-543-1952
E-mail : enrollmentHBE@mytcch.org
Site Web : www.mycch.org

Comté de Kittitas ou Yakima
Yakima Neighborhood Health Services
Téléphone : 1-509-853-2377
E-mail : navigators@ynhs.org



Suivez-nous !

Nous partageons des informations utiles et des mises à jour concernant l'inscription via ces canaux.

-  Washington Healthplanfinder
-  waplanfinder
-  waplanfinder



washington
healthplanfinder

click. compare. covered.

wahealthplanfinder.org
1-855-WAFINDER | 1-855-923-4633