



مبانی پوشش سلامت

آنچه باید در مورد دریافت پوشش بدانید



فهرست مطالب

<i>Washington Healthplanfinder</i>	4
کلیدواژه‌ها	5
مبانی طرح سلامت	7-6
مزایا	8
حمایت مالی	9
<i>Washington Apple Health (Medicaid)</i>	10
انتخاب طرح سلامت	11
Cascade Care	14-12
زمان ارائه درخواست	16-15
چک لیست درخواست	17
نحوه درخواست	23-18
ما را دنبال کنید!	23

Washington Healthplanfinder

Washington Healthplanfinder چیست؟

Washington Healthplanfinder مکانی برای خرید آنلاین طرح سلامت در واشنگتن است. ساکنان واشنگتن می‌توانند از طریق ما، بهترین طرح سلامت را متناسب با نیازهای خود دریافت کنند.

Washington Healthplanfinder طرح‌ها و کاهش هزینه‌هایی را ارائه می‌کند که در هیچ‌جا دیگر نمی‌توان یافت. طرح‌های Cascade Care خدمات و کاهش هزینه‌های بیشتری را نسبت به بسیاری از طرح‌های دیگر ارائه می‌کنند. برنامه‌های کاهش هزینه‌ها شبیه اعتبار مالیاتی است که می‌تواند کاهش هزینه بیمه شما را به همراه داشته باشد. این مزایا را در هیچ‌جا دیگری پیدا نخواهید کرد.

چگونه از Washington Healthplanfinder استفاده کنم؟

درخواست طرح سلامت از طریق Washington Healthplanfinder آسان است. می‌توانید از طریق wahealthplanfinder.org، اپلیکیشن WAPlanfinder یا به صورت تلفنی ثبت‌نام و خرید کنید.

از وبسایت ما دیدن کنید
wahealthplanfinder.org



اپلیکیشن را دانلود کنید
WAPlanfinder



سؤالی دارید؟ با مرکز پشتیبانی از مشتریان تماس بگیرید.

مرکز پشتیبانی از مشتریان ما به بیش از 200 زبان به مشتریان خود پشتیبانی ارائه می‌کند.

تلفن: 1-855-923-4633

TTY: 1-855-627-9604



کلیدواژه‌ها

این واژه‌ها برای درک طرح سلامت شما بسیار مهم هستند.

◀ حق بیمه

حق بیمه به مبلغی گفته می‌شود که هر ماه برای طرح سلامت خود می‌پردازید. باید حق بیمه خود را بپردازید، حتی اگر هیچ خدمات مراقبت‌های بهداشتی درمانی دریافت نکنید.

◀ تقسیم هزینه

تقسیم هزینه به مبلغی از هزینه‌های مراقبت‌های بهداشتی درمانی گفته می‌شود که شما پرداخت می‌کنید. این واژه شامل خودپرداخت، بیمه مشترک و پرداخت مشترک می‌شود.

◀ خودپرداخت

خودپرداخت به مبلغی گفته می‌شود که باید پیش از اینکه طرح سلامت شما شروع به پرداخت سهم خود از هزینه کند، برای مراقبت خود بپردازید. از ابتدای هر سال مبلغ جدیدی برای خودپرداخت تعیین می‌شود.

◀ پرداخت مشترک

پرداخت مشترک به مبلغی گفته می‌شود که برای خدمات مراقبت‌های بهداشتی درمانی تحت پوشش پرداخت می‌کنید. پرداخت مشترک را باید هنگام دریافت خدمات پرداخت نمایید.

◀ بیمه مشترک

بیمه مشترک به سهم شما از هزینه خدمات مراقبت‌های بهداشتی درمانی تحت پوشش گفته می‌شود. پس از اینکه خودپرداخت طرح سلامت خود را پرداخت کردید، پرداخت بیمه مشترک خود را شروع می‌کنید.

◀ پرداختی از جیب

هزینه‌های پرداختی از جیب به هزینه‌هایی گفته می‌شود که برای مراقبت‌های بهداشتی درمانی خود می‌پردازید. خودپرداخت، بیمه مشترک و پرداخت‌های مشترک شما در این دسته‌بندی قرار می‌گیرد. به هر مبلغی که توسط طرح سلامت شما پوشش داده نمی‌شود، هزینه پرداختی از جیب گفته می‌شود.

◀ شبکه

شبکه به فهرست ارائه‌دهندگان گفته می‌شود که طرح سلامت شما پوشش می‌دهد. طرح سلامت شما ارائه‌دهندگان درون شبکه را تأیید می‌کند. طرح سلامت شما ارائه‌دهندگان خارج از شبکه را تأیید نمی‌کند.

مبانی طرح سلامت

طرح سلامت چیست؟

شما هر سال طرح سلامت را خریداری می‌کنید تا در صورت نیاز خود یا خانواده‌تان به مراقبت‌های بهداشتی درمانی، از آن استفاده کنید. هنگامی که طرح سلامت داشته باشید، شرکت بیمه شما بخشی از هزینه مراقبت‌های بهداشتی درمانی را پرداخت می‌کند.

چرا به طرح سلامت نیاز دارم؟

حتی افراد سالم از سیستم مراقبت‌های بهداشتی درمانی استفاده می‌کنند. دریافت طرح سلامت باعث می‌شود هنگام استفاده از مراقبت‌های بهداشتی درمانی، این خدمات برای شما مقرون‌به‌صرفه باشد. اگر سالم هستید، می‌توانید جهت سالم ماندن، مراقبت پیشگیرانه دریافت کنید. در صورت بیماری، می‌توانید به سرعت درمان موردنیازتان را دریافت کنید. طرح سلامت روشی مقرون‌به‌صرفه برای دریافت مراقبت پزشکی در زمان نیاز به آن ارائه می‌دهد.



روی سلامت خود سرمایه‌گذاری کنید

بدون طرح سلامت، هزینه‌های مراقبت‌های بهداشتی درمانی می‌تواند سرسام‌آور باشد. هزینه‌های ویزیت‌های دوره‌ای به سرعت روی هم انباشته می‌شود. هزینه‌های مراقبت مربوط به آسیب ناگهانی یا بیماری شدید می‌تواند به قیمت از دست رفتن تمام پسرانداز شما تمام شود.

با هزینه کردن مبلغی اندک روی طرح سلامت خود در امروز می‌توانید صرفه‌جویی زیادی در هزینه‌های آینده‌تان بکنید.



یک طرح سلامت برای آینده شما

هرگز نمی‌دانید چه زمانی باید به پزشک مراجعه کنید. با طرح سلامت مطمئن خواهید بود هنگام دریافت مراقبت پزشکی در زمان نیاز، می‌توانید هزینه‌های آن را پردازید.

حتی اگر سالم هستید، طرح سلامت به شما کمک می‌کند سالم بمانید.

قانون مراقبت مقرون به صرفه چیست؟

ایالت واشنگتن *Washington Healthplanfinder* را همراه با تصویب قانون مراقبت مقرون به صرفه ایجاد کرد. هدف از قانون مراقبت مقرون به صرفه، کاهش هزینه مراقبت‌های بهداشتی درمانی است. اکنون بیش از گذشته، افراد بیشتری می‌توانند طرح سلامت را با قیمت کمتر یا به‌طور رایگان دریافت کنند. شرایط شما ممکن است باعث شود واجد شرایط *Washington Apple Health (Medicaid)* یا مزایایی باشید که مبلغ پرداختی برای پوشش را کاهش می‌دهد. در wahealthplanfinder.org و اپلیکیشن *WAPlanfinder* می‌توانید برای پوشش سلامت رایگان یا ارزان درخواست دهید.

اگر طرح سلامت دریافت نکنم، چه می‌شود؟

بدون طرح سلامت مجبور خواهید بود هزینه کامل مراقبت پزشکی را بپردازید. هزینه تزریق واکسن آنفولانزا \$50 دلار است. هزینه سه روز بستری در بیمارستان چند ده هزار دلار است. هزینه درمان سرطان می‌تواند به صدها هزار دلار برسد. همچنین اگر تحت پوشش قرار نگیرید، ممکن است جریمه مالیاتی برای شما اعمال شود. در واشنگتن، می‌توانید یک جریمه مالیاتی برای هر یک از اعضای خانوار خود دریافت کنید.

هزینه مراقبت چقدر است؟

در اینجا چند مورد درمان رایج و هزینه‌های آن ذکر شده است. طرح سلامت شما می‌تواند هزینه‌هایی نظیر این موارد را با شما تقسیم کند.

هزینه	درمان
\$78,585	جراحی قلب
\$263	ماموگرافی
\$13,255	جراحی ستون فقرات
\$1,484	کولونوسکوپی
\$18,098	سزارین
\$181	ویزیت مراقبت فوریتی
\$117	معاینه چکاپ (برای نوجوان‌ها)
\$579	مراجعه به بخش اورژانس

مزایا

طرح سلامت چه چیزی را پوشش می‌دهد؟

همه پلان‌های صحتی این ده مزایای ضروری صحتی را پوشش می‌دهند. برخی از پلان‌ها، به شمول پلان‌های Cascade Care، بیشتر پوشش می‌دهند.

مزایای سلامت ضروری

- ویزیت پزشک و بستری در بیمارستان
- مراجعه به بخش اورژانس
- مراقبت‌های دوره بارداری
- خدمات سلامت روان و درمان سوءمصرف مواد مخدر
- داروهای تجویزی
- خدمات ریکاوری هنگام آسیب دیدن
- آزمایش‌های تشخیص طبی
- خدمات پیشگیرانه
- مدیریت شرایط مزمن
- مراقبت اطفال

◀ کیفیت مراقبت

بسیاری از طرح‌های سلامت کیفیت بالاتری نسبت به کیفیت خدمات در زمان پوشش نداشتن به شما ارائه می‌کنند.

◀ مراقبت پیشگیرانه رایگان

خدماتی نظیر چکاپ‌ها و واکسیناسیون کاملاً پوشش داده می‌شود.

◀ Cascade Care

با طرح Cascade Care می‌توانید به خدمات بیشتر و کاهش هزینه بیشتر دست یابید.

◀ بدون رد درخواست خدمات

به دلیل بیماری‌های قبلی، پوشش شما رد نخواهد شد.

حمایت مالی

اعتبار مالیاتی بیمه چیست؟

اعتبار مالیاتی باعث کاهش مبلغی می‌شود که هر ماه برای طرح سلامت خود می‌پردازید. دولت این اعتبار را می‌پردازد و در حق بیمه طرح سلامت شما اعمال می‌شود. اعتبار مالیاتی فقط از طریق *Washington Healthplanfinder* در دسترس است.

چه کسی می‌تواند اعتبار مالیاتی دریافت کند؟

مبلغ اعتبار مالیاتی دریافتی به درآمد شما و تعداد اعضای خانوارتان بستگی دارد. هرچه درآمد خانوارتان کمتر باشد، ممکن است واجد شرایط اعتبار مالیاتی بیشتری باشید. اعتبار مالیاتی هنگام ثبت‌نام شما محاسبه می‌شود. اگر موارد زیر صدق کند، می‌توانید واجد شرایط اعتبار مالیاتی باشید:

- ◀ واجد شرایط *Washington Apple Health (Medicaid)* یا *Medicare* نباشید.
- ◀ از طریق شغل خود یا برنامه دولتی دیگری دارای پوشش بیمه نباشید.
- ◀ شهروند ایالات متحده باشید یا حضور شما در ایالات متحده قانونی باشد و ساکن واشنگتن باشید.
- ◀ اگر ازدواج کرده‌اید، اظهارنامه مالیاتی «تشکیل پرونده جداگانه افراد متأهل» (*Married Filing Separately*) را ارائه نکرده باشید.

Cascade Care Savings چیست؟

برنامه *Cascade Care Savings* باعث کاهش حق بیمه طرح سلامت شما می‌شود. در صورت واجد شرایط بودن، بخشی از حق بیمه شما را ایالت می‌پردازد.

چه کسی می‌تواند از *Cascade Care Savings* بهره‌مند شود؟

اگر موارد زیر صدق کند، می‌توانید واجد شرایط *Cascade Care Savings* باشید:

- ◀ درآمد شما کمتر از 250% خط فقر فدرال باشد.
- ◀ واجد شرایط *Washington Apple Health (Medicaid)* یا *Medicare* نباشید.
- ◀ در طرح نقره‌ای یا طلایی *Cascade Care* ثبت‌نام کرده باشید.
- ◀ اگر واجد شرایط اعتبار مالیاتی هستید، تمام مبلغی را که می‌توانید دریافت کنید، پذیرفته باشید.

Washington Apple Health (Medicaid)



چیست Apple Health؟

Health نام Medicaid در واشنگتن است. این بیمه تمام مزایای سلامت ضروری را پوشش می‌دهد. بسیاری از افراد می‌توانند Apple Health را به صورت رایگان دریافت کنند. ممکن است بعضی از افراد موظف به پرداخت حق بیمه ماهانه باشند.

در هر زمانی می‌توانید از طریق *Washington Healthplanfinder* برای Apple Health درخواست دهید.

چه کسی می‌تواند Apple Health دریافت کند؟

در صورت برخوردار بودن از این سه شرط می‌توانید Apple Health دریافت کنید. اگر از واجد شرایط بودن خود اطلاع ندارید، حساب کاربری بسازید یا وارد *Washington Healthplanfinder* شوید.

- درآمدتان زیر 138% از خط فقر فدرال باشد.
- شهروند ایالات متحده باشید یا به مدت پنج سال به طور قانونی در ایالات متحده زندگی کرده باشید.
- کمتر از 65 سال داشته باشید.

انتخاب طرح سلامت

آن را پیچیده نکنید. یافتن طرح مناسب می‌تواند ساده باشد.

هنگام انتخاب طرح سلامت باید موارد زیادی را مدنظر قرار دهید. ممکن است واجد شرایط طرح‌های زیادی باشید، اما مطمئن نیستید کدام یک متناسب با نیازهایتان است. طرح‌های مختلف، مزایای متنوعی ارائه می‌دهند. طرح‌های Cascade Care از تقسیم هزینه استاندارد برای ارائه بهترین مزایا برای هر سطح ارائه خدمات استفاده می‌کنند.

سؤالات زیر می‌تواند شما را در انتخاب طرح سلامت مناسب راهنمایی کند.

◀ تغییر پزشک چقدر برایتان آسان است؟
ممکن است مایل باشید پزشک خود را در آینده تغییر دهید.

◀ آیا خودپرداخت وجود دارد؟
پیش از اینکه طرح شما هزینه‌هایتان را با شما تقسیم کند، باید از شرایط خودپرداخت خود برخوردار باشید.

◀ هزینه‌های پرداختی از جیب برای این طرح چقدر است؟
با ویزیت‌های مداوم، هزینه‌های پرداختی از جیب روی هم انباشته می‌شود.

◀ این طرح ویزیت‌های بخش اورژانس را چگونه مدیریت می‌کند؟
از اقدامات موردنیاز هنگام وقوع موارد اورژانسی مطلع شوید.

◀ آیا هزینه‌های پزشکی قابل توجهی در یک سال آتی انتظار دارم؟
اگر تولد نوزادتان نزدیک است یا انتظار هزینه‌های قابل توجه دیگری دارید، پیشنهاد می‌شود پوشش بیشتری دریافت کنید.



◀ چه مبلغی می‌توانم در ماه پردازم؟
حق بیمه ماهانه در طرح‌های سلامت متفاوت است.

◀ لازم است پزشک مراقبت‌های اولیه انتخاب کنم؟
بعضی از طرح‌ها یک پزشک مراقبت‌های اولیه به شما تخصیص می‌دهند.

◀ آیا پزشک فعلی‌ام در شبکه طرح من حضور دارد؟
مطمئن شوید پزشک فعلی‌تان تحت پوشش باشد.

◀ آیا برای مراجعه به متخصص به ارجاع کتبی نیاز دارم؟
بعضی از طرح‌ها به ارجاع کتبی نیاز دارند.

Cascade Care

طرح‌های Cascade Care چیست؟



طرح‌های Cascade Care نوعی از طرح سلامت واجد شرایط موجود است که از طریق *Washington Healthplanfinder* در دسترس است. این طرح‌ها مزایای سلامت ضروری را پوشش و خدمات و کاهش هزینه‌های بیشتری نسبت به بسیاری از طرح‌ها ارائه می‌دهند.

دو نوع طرح Cascade Care وجود دارد: طرح‌های Cascade Select و Cascade Select. طرح‌های Cascade باید دارای استانداردهای بالاتری باشند. این طرح‌ها کیفیت و ارزش بالاتری نسبت به دیگر طرح‌ها دارند.

چرا باید طرح Cascade Care انتخاب کنم؟

طرح‌های Cascade Care دارای پوشش بیشتر و در عین حال قیمت کمتر هستند. پیش از اینکه از شرایط خودپرداخت برخوردار شوید، این طرح‌ها خدمات بیشتری نسبت به اکثر طرح‌ها پوشش می‌دهند. این خدمات شامل مراقبت اولیه، خدمات سلامت روان، داروهای عمومی و موارد دیگر است.

همچنین هزینه‌های پرداختی از جیب شما کمتر است. به طور متوسط، هنگام انتخاب طرح Cascade Care، خودپرداخت شما \$1,000 کمتر خواهد بود.

عملکرد طرح‌های Cascade Care چگونه است؟

طرح‌های Cascade Care از یک طرح تقسیم هزینه استاندارد استفاده می‌کنند. این به معنای چند چیز است. اول، هزینه‌های پرداختی از جیب در شرکت‌های مختلف یکسان می‌ماند. تمام طرح‌های Cascade Care در هر سطح دارای خودپرداخت، پرداخت مشترک و بیمه مشترک یکسان هستند.

دوم، طرح‌های Cascade Care دارای پوشش یکسان هستند. خدمات یکسانی را پیش از برخورداری از خودپرداخت پوشش می‌دهند. اطلاع از دارا بودن بهترین پوشش موجود می‌تواند اطمینان خاطر شما را فراهم سازد.

انتخاب‌های بیشتر. ارزش بیشتر.

طرح‌های Cascade و Cascade Select گزینه‌های بیشتر و ارزش بیشتری خواهند داشت. طرح تقسیم هزینه استاندارد آن‌ها باعث اطمینان از برخورداری شما از بهترین پوشش موجود می‌شود.

طرح‌های Cascade Care تنها از طریق *Washington Healthplanfinder* در دسترس هستند. برای اطلاع از واجد شرایط بودن خود، وارد حسابتان شوید.



طرح‌ها از طریق *Washington Healthplanfinder* در دسترس هستند

طرح‌های منتخب Cascade	طرح‌های Cascade	طرح‌های خارج از Cascade	
✓	✓	✓	واجد شرایط اعتبار مالیاتی
✓	✓		Cascade Care Savings واجد شرایط
✓	✓	✓	طرح سلامت مجاز (نیازمند برخورداری از استانداردهای کیفیت)
✓	✓	✓	هر ده مزیت سلامت ضروری را پوشش می‌دهد
✓	✓		تقسیم هزینه استاندارد (طرح‌ها دارای خودپرداخت، پرداخت مشترک و بیمه مشترک یکسان هستند)
✓	✓		مراقبت اولیه، مراقبت‌های فوریتی، مراقبت سلامت روان، داروهای عمومی و موارد دیگر را پیش از بهره‌مندی از خودپرداخت پوشش می‌دهد
✓	✓		ارائه فقط از طریق <i>Washington Healthplanfinder</i>
	✓	✓	ارائه در تمام کانتی‌های واشنگتن

زمان ارائه درخواست

چه زمانی می‌توانم برای یک طرح سلامت درخواست دهم؟

در طول دوره نام‌نویسی آزاد می‌توانید برای یک طرح سلامت درخواست دهید. دوره نام‌نویسی آزاد زمانی از سال است که می‌توانید طرح‌های سلامت واجد شرایط و طرح‌های دندان‌پزشکی واجد شرایط را در *Washington Healthplanfinder* خریداری کنید. این دوره از 1 نوامبر هر سال شروع می‌شود.

در صورتی که پیش از دوره نام‌نویسی آزاد نیاز به پوشش داشته باشم، چه می‌شود؟

بعضی از تغییرات زندگی باعث می‌شود بتوانید در هر زمانی از سال در طرح سلامت ثبت نام کنید. این دوره به‌عنوان نام‌نویسی ویژه شناخته می‌شود. تا 60 روز پس از رویداد واجد شرایط در زندگی می‌توانید برای نام‌نویسی ویژه درخواست دهید.

رویدادهای واجد شرایط زندگی

- ازدواج
- وارد شدن به همخانگی قانونی
- تولد
- فرزندخواندگی یا مراقبت پرورشی
- بازنشستگی زودهنگام
- از دست دادن فرد تحت تکفل یا وضعیت تکفل به دلیل فوت، طلاق یا جدا شدن قانونی
- تغییر در درآمد
- از دست دادن دیگر بیمه سلامت دیگر
- از دست دادن پوشش COBRA رایگان
- نقل مکان به واشنگتن
- نقل مکان به کانتی جدید
- تغییر در وضعیت شهروندی یا وضعیت حضور قانونی
- آزاد شدن از زندان
- دریافت حکم دادگاه (شامل نفقه فرزند)

خانوارهای کم‌درآمد

خانوارهای کم‌درآمد می‌توانند در هر زمانی برای نام‌نویسی ویژه درخواست دهند. در این مورد، به رویداد واجد شرایط در زندگی نیاز نیست. برای دریافت این مزیت، درآمد شما باید کمتر از 250% از خط فقر فدرال باشد.

افراد سرخ‌پوست آمریکایی/بومی آلاسکا (AI/AN) و اعضای قبیله


قوانین نام‌نویسی برای اعضای قبیله و سهام‌داران شرکت بومی آلاسکا اعمال نمی‌شود. این افراد می‌توانند در هر زمان از سال نام‌نویسی کنند. در صورت تمایل، همچنین می‌توانید یک بار در ماه طرح خود را تغییر دهید.





چک لیست درخواست


برای درخواست باید چه کاری انجام دهم؟


Washington Healthplanfinder هنگام درخواست برای طرح سلامت به اطلاعات پایه بیشتری در مورد شما نیاز دارد. از چک لیست زیر برای اطمینان از برخورداری از موارد موردنیاز استفاده کنید.

نام‌ها و تاریخ‌های تولد قانونی 
به نام و تاریخ تولد قانونی تمام افراد درخواست‌دهنده پوشش نیاز خواهید داشت.

شماره‌های تأمین اجتماعی 
شماره تأمین اجتماعی هر فرد درخواست‌دهنده را در صورت برخورداری از این شماره ارائه دهید. اگر شماره تأمین اجتماعی ندارید، همچنان می‌توانید درخواست دهید.

وضعیت غیرشهروندی 
اگر شهروند نیستید، ممکن است لازم باشد از وضعیت شما مطلع شویم. در صورت برخورداری از وضعیت غیرشهروندی، شما یا اعضای خانواده‌تان همچنان می‌توانید پوشش دریافت کنید.

وضعیت تکمیل فرم مالیات و درآمد 
هرگونه اطلاعات درآمد در دسترس برای تمام افراد درخواست‌دهنده را جمع‌آوری کنید. این اطلاعات می‌تواند شامل فرم‌های W-2 و اظهارنامه‌های مالیاتی باشد.

سایر اطلاعات مربوط به بیمه 
ممکن است از سایر گزینه‌های بیمه سلامت نظیر Medicare یا Tri-Care پوشش مبتنی بر شغل برخورداری باشید. این اطلاعات را هنگام درخواست جمع‌آوری کنید.

نحوه درخواست

تمام اطلاعات ضروری را دارم! اکنون چه باید کرد؟

می‌توانید از طریق wahealthplanfinder.org، اپلیکیشن WAPlanfinder یا به صورت تلفنی درخواست پوشش دهید.



به صورت آنلاین در wahealthplanfinder.org

درخواست دهید

در wahealthplanfinder.org حساب کاربری بسازید، طرح‌های سلامت بخرید و اطلاعات مفید را مشاهده کنید.



دانلود برنامه
WAPlanfinder

این اپلیکیشن در
Apple App Store و
Google Play موجود
است.



از طریق شماره 1-855-923-4633
با ما تماس بگیرید

خدمات مشتریان به صورت تلفنی
از ساعت 7:30 صبح تا 5:30 عصر
روزهای دوشنبه تا جمعه آماده
خدمت‌رسانی به شماست.

کلیک کنید. مقایسه کنید. تحت پوشش قرار بگیرید.

یافتن طرح متناسب با نیازهایتان از طریق *Washington Healthplanfinder* ساده است. هنگام استفاده از wahealthplanfinder.org یا اپلیکیشن WAPlanfinder، این چند مرحله ساده را دنبال کنید.

1 بخريد و مقایسه کنید.

سن، مصرف دخانیات و درآمد تقریبی تان را وارد کنید. فهرستی از طرح‌های سلامت و حق بیمه آن‌ها برای شما نمایش داده می‌شود.

3 طرحی را انتخاب کنید.

بسته به شرایط خود، گزینه‌های فراوانی در دسترس شماست. بهترین طرح را برای نیازهای خود و خانواده‌تان انتخاب کنید.

2 درخواست دهید.

اطلاعات بیشتری نظیر وضعیت تکمیل فرم مالیات و منابع درآمد را وارد کنید. این عمل باعث می‌شود متوجه شوید آیا واجد شرایط حمایت مالی، Washington Apple Health (Medicaid) یا طرح سلامت واجد شرایط هستید یا خیر.

4 تحت پوشش قرار بگیرید.

پس از تأیید طرح سلامت انتخابی خود، به سرعت تحت پوشش قرار خواهید گرفت. برای شروع پوشش بیمه، اولین حق بیمه خود را پس از دریافت آن پردازید. یک کارت بیمه را از طرف شرکت بیمه انتخاب شده خود دریافت خواهید کرد.

با درخواست تان حمایت دریافت کنید.

ما با متخصصینی از سرتاسر ایالت همکاری می‌کنیم تا شما را در فرایند ثبت نام راهنمایی کنند. به این متخصصین کارگزار یا کارپرداز گفته می‌شود. این افراد می‌توانند به سؤالات شما در مورد طرح‌های سلامت یا نحوه نام‌نویسی پاسخ دهند. همچنین می‌توانند به شما بگویند آیا واجد شرایط حمایت مالی هستید یا خیر.

پشتیبانی ارائه شده از طرف کارگزاران و کارپردازان معمولاً رایگان است. کارگزاران یا کارپردازان منطقه خود را از طریق wahealthplanfinder.org یا اپلیکیشن WAPlanfinder جست‌وجو کنید.

مراکز نام‌نویسی دارای کارگزاران یا کارپردازان بر اساس شهر

Bellingham

بیمه رایس

1400 Broadway Street, Bellingham, WA 98225

تلفن: 1-360-734-1161

ایمیل: keith@riceinsurance.com

Everett

Health Insurance Solutions NW, LLC

7003 Evergreen Way, Suite B, Everett, WA 98203

تلفن: 1-425-252-5105

ایمیل: neil@his-nw.com

Federal Way

بخش بهداشت عمومی سیاتل و کانتی کینگ

1640 S 318th Place, Federal Way, WA 98003

تلفن: 1-800-756-5437

ایمیل: chap@kingcounty.gov

Kennewick

گروه مزایای سلامت مشاور

1446 Spaulding Ave, Suite 302, Richland, WA 99352

تلفن: 1-509-524-9611

ایمیل: kevin@advisorhealthbenefits.com

Seattle

طرح‌های مالی

2723 California Avenue SW, Seattle, WA 98116

تلفن: 1-425-392-7390

ایمیل: cmcclure@financialdesignsinsurance.com

Spokane

مرکز نام‌نویسی سلامت بهتر با هم

157 S Howard, Ste 102, Spokane, WA 99201

تلفن: 1-509-370-5605

ایمیل: bhtnavigatorstaff@BetterHealthTogether.org

وبسایت: www.betterhealthtogether.org/navigators

Tacoma

خدمات مالی و بیمه FND، شرکت با مسئولیت محدود

5515 Steilacoom Blvd SW, Suite 122, Lakewood, WA 98499

تلفن: 1-253-302-5579

ایمیل: teamfnd@fndinsurance.com

Vancouver

بیمه تیمی کاربردی

8513 NE Hazel Dell Avenue, Suite 101, Vancouver, WA 98665

تلفن: 1-360-726-6092

ایمیل: marlena@appliedteamins.com

Wenatchee

بیمه سلامت سوزی

413 N Mission Street, Wenatchee, WA 98801

تلفن: 1-509-295-9055

ایمیل: info@wahbroker.org

Yakima

خدمات سلامت محله Yakima

610 Yakima East Avenue, Yakima, WA 98901

تلفن: 1-509-853-2377

ایمیل: navigators@ynhs.org

مراکز نام‌نویسی دارای کارپردازان بر اساس کانتی

شهرستان Adams، Ferry، Lincoln، Pend Oreille، Spokane، Stevens یا Whitman

سلامت بهتر با هم

تلفن: 1-509-381-5573

ایمیل: bhtnavigatorstaff@BetterHealthTogether.org

وبسایت: www.betterhealthtogether.org/navigators

کانتی King، Clallam یا Jefferson

بخش بهداشت عمومی سیاتل و کانتی کینگ

تلفن: 1-800-756-5437

ایمیل: chap@kingcounty.gov

کانتی King، Pierce، Snohomish یا Thurston

انجمن زنان کره‌ای

تلفن: 253-535-4202

وبسایت: www.kwacares.org

کانتی Chelan، Douglas، Grant یا Okanogan

سلامت کانفلوئنس/بیمارستان وناتچی ولی

تلفن: 1-509-433-3383

ایمیل: sm_ch_lead_org@confluencehealth.org

کانتی Pacific، Pierce، Thurston، Snohomish، Skagit، Skamania، Wahkiakum

Clark، Cowlitz، Grays Harbor، Klickitat، Lewis، Mason یا Whatcom

مراکز سلامت جامعه سی‌مار

تلفن: 1-855-289-4503

ایمیل: seamaripa@seamarchc.org

کانتی Kitsap

خدمات سلامت جامعه شبه جزیره

تلفن: 1-360-377-3776

ایمیل: eligibility@pchsweb.org

کانتی Walla Walla و Garfield، Franklin، Columbia، Benton، Asotin

سلامت جامعه تری سیتیز

تلفن: 1-509-543-1952

ایمیل: enrollmentHBE@mytcch.org

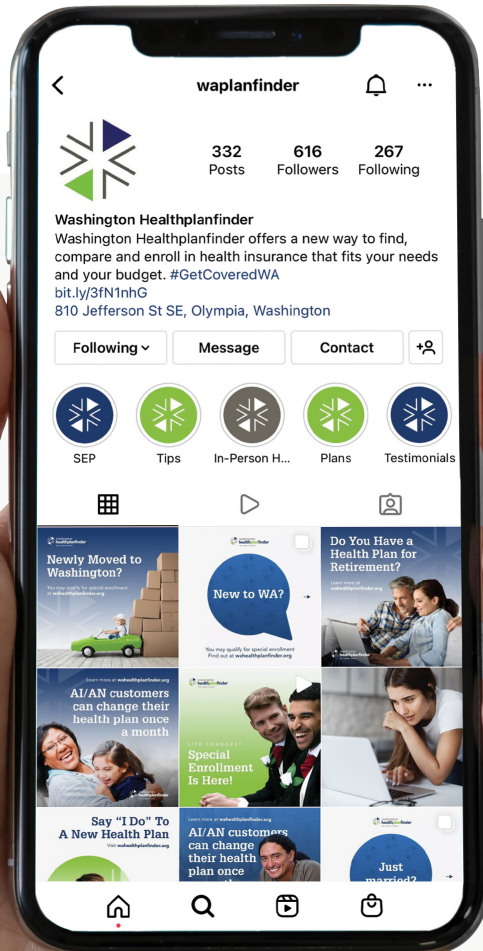
وبسایت: www.mytcch.org

کانتی Yakima یا Kittitas

Yakima Neighborhood Health Services

تلفن: 1-509-853-2377

ایمیل: navigators@ynhs.org



ما را دنبال کنید!

اطلاعات مفید و به روزرسانی‌های مربوط به نام‌نویسی را در این کانال‌های اجتماعی به اشتراک می‌گذاریم.

Washington Healthplanfinder 

waplanfinder 

waplanfinder 



washington
healthplanfinder

click. compare. covered.

wahealthplanfinder.org
1-855-WAFINDER | 1-855-923-4633