



مبانی پوشش صحت

هر آنچه که باید درمورد تحت پوشش قرار گرفتن بدانید



فهرست مطالب

<i>Washington Healthplanfinder</i>	4
اصطلاحات اصلی	5
مبانی پلان صحتی	7-6
مزایا	8
حمایت مالی	9
<i>Washington Apple Health (Medicaid)</i>	10
انتخاب پلان صحتی	11
Cascade Care	14-12
چه موقع اعمال شود	16-15
چک لست بالای درخواست	17
چطور درخواست بدهید	23-18
ما را دنبال کنید!	23

Washington Healthplanfinder

Washington Healthplanfinder چه است؟

Washington Healthplanfinder محلی بالای خرید آنلاین پلان صحتی در واشنگتن است. مردم در واشنگتن میتوانند به طریق ما پلان صحتی را پیدا کنند که بالای آنها مفید باشد.

Washington Healthplanfinder پلان ها و صرفه جویی هایی را ارائه میدهد که در جای سائر در دسترس نیستند. پلان های Cascade Care سرویس ها و صرفه جویی های بیشتری نسبت به شمار زیادی از پلان های سائر ارائه میدهند. پروگرام های صرفه جویی به شمول اعتبار مالیه میتواند هزینه و مخارج حق بیمه تان را کاهش دهد. این مزایا را در کدام جای سائری نخواهید یافت.

چطور Washington Healthplanfinder را مصرف سازم؟

به سادگی میتوان بالای پلان صحتی Washington Healthplanfinder درخواست داد. میتوانید به طریق wahealthplanfinder.org، یا پروگرام WAPlanfinder یا تلفون رجیستر شده و خرید کنید.

از ویب سایت ما دیدن کنید
wahealthplanfinder.org



دانلود پروگرام
WAPlanfinder



سؤالات؟ با حمایت از استفاده کننده به تماس شوید.

مرکز حمایت استفاده کنندگان ما به بیش از 200 لسان حمایت ارائه میدهد.

تلفون: 1-855-923-4633

وضعیت TTY: 1-855-627-9604



اصطلاحات اصلی

این اصطلاحات بالای درک شما از پلان صحتان ضروری استند.

◀ حق بیمه

حق بیمه تان مبلغی است که بصورت منحه پلان صحتان پرداخت میکنید. شما باید حق بیمه تان را بپردازید حتی در صورتیکه کدام سرویس های صحتی دریافت نمیکنید.

◀ بیمه مشترک

بیمه مشترک سهم شما منحه هزینه و مخارج سرویس های صحتی تحت پوشش است. پس از پرداخت فرانشیز پلان صحتان، پرداخت بیمه مشترک را آغاز میکنید.

◀ تقسیم هزینه و مخارج

تقسیم هزینه و مخارج به میزان هزینه ها و مخارجی اشاره دارد که شما بالای مراقبت های صحتی پرداخت میکنید. این اصطلاح به شمول فرانشیزها، بیمه مشترک و سهم مشترک میباشد.

◀ هزینه و مخارج پرداختی به توسط خودتان

هزینه ها و مخارج پرداختی به توسط خودتان، موارد پرداختی منحه مراقبت های صحتی است. آنها میتوانند به شمول فرانشیز، بیمه مشترک و پرداخت های مشترک میباشند. هر مبلغی که تحت پوشش پلان صحتان قرار نگیرد، هزینه و مخارج پرداختی به توسط خودتان محسوب میشود.

◀ فرانشیز

فرانشیز تان مبلغی است که باید منحه مراقبت صحتی مصروف سازید قبل از اینکه پلان صحتی منحه تقسیم هزینه و مخارج سهم شود. مبلغ فرانشیزتان از ابتدای هر سال مجدد محاسبه میشود.

◀ شبکه

شبکه لستی از ارائه دهندگانی است که پلان صحتی تان آنها را تحت پوشش قرار میدهد. ارائه دهندگان داخل شبکه به توسط پلان صحتی تان تایید شده اند. ارائه دهندگان خارج از شبکه به توسط پلان صحتی تان تایید نشده اند.

◀ سهم مشترک

سهم مشترک مبلغی است که شما منحه سرویس های مراقبت صحتی تحت پوشش پرداخت میکنید. سهم مشترک تان زمانی میرسد که سرویس ها را دریافت میکنید.

مبانی پلان صحی

پلان صحی چه است؟

در صورتیکه شما یا فامیل تان به مراقبت های صحی ضرورت داشته باشید، کدام سال یک پلان صحی خرید میکنید. کمپنی بیمه تان قسمی از هزینه ها و مخارج مراقبت های صحی را زمانیکه شما یک پلان صحی داشته باشید، پرداخت میکند.

چرا به پلان صحی ضرورت داریم؟

حتی افراد صحتمند همچنان سیستم مراقبت های صحی را مصروف میسازند. تهیه پلان صحی اطمینان حاصل میکند که هزینه ها و مخارج مراقبت های صحی مقرون به صرفه باشد. در صورتیکه صحتمند باشید میتوانید مراقبت های جلوگیری بالای صحتمند ماندن دریافت کنید. در صورتیکه نباشید میتوانید عاجلا تداوی شوید. پلان صحی راهی مقرون به صرفه بالای دریافت مراقبت های صحی در صورت ضرور ارائه میدهد.



بالای صحتمندی تان سرمایه گذاری کنید

هزینه ها و مخارج مراقبت های صحی بدون پلان صحی میتواند گران باشد. ملاقات های معمول عاجلا تجمیع میشوند. هزینه ها و مخارج مراقبت بالای جراحت ناگهانی یا مریضی شدید میتواند مبلغ ذخیره تان را به اتمام برساند.

شما میتوانید با صرف مبلغ اندکی بابت پلان صحی تان در امروز، مبلغ زیادی در آینده صرفه جوئی کنید.



پلان صحی بالای آینده

شما هرگز نمیدانید چه زمانی باید به داکتر مراجعه کنید. داشتن پلان صحی تضمین میکند که در صورت ضرورت میتوانید مراقبت های صحی دریافت کنید و هزینه ها و مخارج آن را تقبل نمایید.

حتی در صورتیکه صحتمند استید، پلان صحی تان بهتان مساعی میرساند صحتمند بمانید.

قانون مراقبت مقرون به صرفه چه است؟

با تصویب قانون مراقبت مقرون به صرفه، ایالت واشنگتن *Washington Healthplanfinder* را تدوین کرده است. هدف قانون مراقبت مقرون به صرفه کاهش هزینه ها و مخارج مراقبت های صحتی است. افراد بیشتری نسبت به کدام زمان سائر میتوانند با هزینه کم یا بدون هزینه پلان صحتی دریافت کنند. وضعیت تان ممکن است شما را واجد شرایط *Washington Apple Health (Medicaid)* یا مزایایی نماید که مبلغی را که بالای پوشش پرداخت میکنید کاهش دهد. میتوانید بالای پوشش تداوی رایگان یا کم هزینه در این وب سایت wahealthplanfinder.org و پروگرام *WAPlanfinder* درخواست بدهید.

در صورتیکه پلان صحتی دریافت نکنم چه میشود؟

بدون پلان صحتی، شما هزینه ها و مخارج کامل مراقبت های صحتی را پرداخت خواهید کرد. هزینه و مخارج واکسین فلو میتواند \$50 دالر باشد. اقامت سه روزه در شفاخانه ده ها هزار هزینه و مخارج دارد. تداوی سرطان میتواند به صدها هزار برسد. در صورتیکه تحت پوشش قرار نگیرید، ممکن است جریمه مالیه همچنان دریافت کنید. در واشنگتن، به ازای هر نفر از فامیل تان یک مورد دریافت میکنید.

هزینه و مخارج مراقبت چقدر است؟

در اینجا چند تداوی متداول و هزینه و مخارج آنها آورده شده است. پلان صحتی تان میتواند هزینه ها و مخارجی به شمول این را با شما به اشتراک بگذارد.

هزینه و مخارج	تداوی
\$78,585	عمل جراحی قلب
\$263	ماموگرافی
\$13,255	جراحی ستون فقرات
\$1,484	کولونوسکوپی
\$18,098	سزارین
\$181	ملاقات صحتی مراقبت عاجل
\$117	معاینه چک آپ (بالای نوجوانان)
\$579	ملاقات صحتی اضطراری

مزایا

پلان صحتی تان چه چیزی را پوشش میدهد؟

همه پلان های صحتی این ده مزایای ضروری صحتی را پوشش میدهند. برخی از پلان ها، به شمول پلان های Cascade Care، بیشتر پوشش میدهند.

مزایای ضروری منحصت صحتمندی

- ملاقات صحتی داکتر و بستری شدن در شفاخانه
- ملاقات های صحتی اضطراری
- مراقبت زایشگاه
- سرویس های صحت روان و تداوی سوء مصرف مواد
- دواهای دارای نسخه
- سرویس های ریکاوری زمانیکه مجروح میشوید
- تست های لابراتوار
- سرویس های جلوگیری
- مدیریت شرایط و تکالیف صحتی مزمن
- مراقبت از اطفال

◀ کیفیت مراقبت

شمار زیادی از پلان های صحتی کیفیت مراقبتی بالاتری نسبت به آنچه در زمانیکه تحت پوشش قرار نمیگیرید، ارائه میدهند.

◀ Cascade Care

با مصرف سازی پلان Cascade Care میتوانید به سرویس ها و ذخیره بیشتری از همیشه دسترسی داشته باشید.

◀ مراقبت های جلوگیری رایگان

سرویس هایی به شمول چک اپ و واکسین بطور کامل تحت پوشش قرار میگیرند.

◀ عدم انکار مراقبت

به دلیل شرایط قبلی از پوشش محروم نخواهید شد.

حمایت مالی

اعتبارات مالی چه هستند؟

اعتبارات مالی مبلغی را که بصورت ماهوار منحیث پلان صحتی تان پرداخت می‌کنید کاهش می‌دهد. آنها توسط دولت پرداخت می‌شوند و بالای حق بیمه پلان صحتی تان اعمال می‌شوند. اعتبار مالی صرف به طریق *Washington Healthplanfinder* در دسترس است.

چه کسی می‌تواند اعتبار مالی دریافت کند؟

میزان اعتبار مالی ای که دریافت می‌کنید به عواید و اندازه فامیل تان بستگی دارد. هرچه عوایدتان کمتر باشد، ممکن است واجد شرایط اعتبارات مالی بیشتری بشوید. این مبلغ زمان رجیستر شدن تان محاسبه می‌شود. در صورتیکه این موارد صحیح باشد، می‌توانید واجد شرایط دریافت اعتبار مالی باشید:

- ◀ واجد شرایط *Washington Apple Health (Medicaid)* یا *Medicare* نیستید.
- ◀ شما به طریق وظیفه یا پروگرام دولتی سائر بیمه ندارید.
- ◀ شما شهروند ایالات متحده استید یا بطور قانونی در ایالات متحده حضور دارید و در واشنگتن زندگی می‌کنید.
- ◀ در صورتیکه متاهل هستید، اظهارنامه مالی جدا از ازدواج ارائه نمی‌کنید.

Cascade Care Savings چیست؟

برنامه *Cascade Care Savings* هزینه برنامه صحتی بیمه شما را کاهش می‌دهد. اگر شما واجد شرایط شوید، دولت یک بخشی از بیمه شما را پرداخت می‌کند.

چه کسی می‌تواند Cascade Care Savings را دریافت کند؟

شما ممکن است برای *Cascade Care Savings* واجد شرایط باشید، اگر این موارد در برابر شما درست باشد:

- ◀ درآمد کمتر از 250% سطح فقر فدرال باشد.
- ◀ واجد شرایط به *Washington Apple Health (Medicaid)* یا *Medicare* نباشید.
- ◀ شما در برنامه نقره‌یی یا طلایی *Cascade Care* ثبت باشید.
- ◀ اگر واجد شرایط کردیت های مالی باشید، مقدار کامل را که می‌توانید بگیریید را پذیرفته باشید.

Washington Apple Health (Medicaid)



Apple Health چه است؟

در Apple Health به Medicaid در واشنگتن اطلاق میشود. تمام مزایای صحتی ضروری را پوشش میدهد. بسیاری از افراد میتوانند بدون کدام هزینه و مخارجی Apple Health را دریافت کنند. برخی ممکن است مجبور به پرداخت حق بیمه ماهوار باشند.

میتوانید در کدام زمان بالای Apple Health به طریق *Washington Healthplanfinder* درخواست بدهید.

چه کسی میتواند Apple Health را دریافت کند؟

در صورت صحت این سه مورد میتوانید Apple Health را دریافت کنید. یک حساب استفاده کننده بالای *Washington Healthplanfinder* ایجاد کنید یا وارد آن شوید، در صورتیکه نمیدانید واجد شرایط هستید.

- ◀ عوایدتان کمتر از 138% فیصد سطح فقر فدرال است.
- ◀ شما شهروند ایالات متحده هستید یا به مدت پنج سال بطور قانونی در ایالات متحده حضور داشته اید.
- ◀ شما کمتر از 65 سال دارید.

انتخاب پلان صحی

آن را پیچیده نکنید. پیدا کردن پلان مناسب میتواند ساده باشد.

زمان انتخاب پلان صحی باید بالای چیزهای زیادی فکر کرد. ممکن است منحیث شمار زیادی از پلان ها واجد شرایط باشید، اما مطمئن نیستید که کدام یک برای ضرورت های شما بهترین است. پلان های مختلف مزایای متفاوتی را ارائه میدهند. پلان های Cascade Care اشتراک هزینه و مخارج ستاندرد را بالای ارائه بهترین مزایا برای هر سطح عضویت مصرف میسازند. سوالات زیر میتواند شما را به سمت پلان صحی صحیح رهنمایی کند.

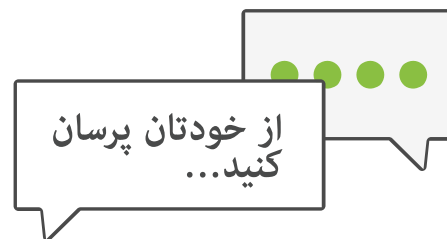
◀ تغییر داکتر چقدر آسان است؟
ممکن است بخواهید در آینده
داکترتان را تغییر دهید.

◀ داکتر فعلی من در شبکه پلان است؟
مطمئن شوید که داکتر فعلی تان
تحت پوشش است.

◀ هزینه ها و مخارج پراختی خودتان
بالای این پلان چقدر است؟
هزینه ها و مخارج پراختی با ملاقات
های صحی مکرر افزایش مییابد.

◀ این پلان چگونه ملاقات های صحی
اضطراری را مدیریت میکند؟
بدانید در مواقع اضطراری چه کاری
انجام دهید.

◀ انتظار دارم در سال آینده هزینه ها و
مخارج صحی عمده ای داشته باشم؟
در صورتیکه منتظر طفل استید یا سائر
هزینه ها و مخارج عمده را انتظار
دارید، ممکن است بخواهید پوشش
بیشتری داشته باشید.



◀ چقدر میتوانم بصورت ماهوار
پرداخت کنم؟
حق بیمه ماهوار بالای پلان های
صحی متفاوت است.

◀ باید یک داکتر مراقبت های
اولیه را انتخاب کنم؟
شماری از پلان ها یکی را بالای
شما فراهم میکنند.

◀ برای مراجعه به متخصص
ضرورت به ارجاع کتبی دارم؟
شماری از پلان ها ضرورت به
ارجاع کتبی دارند.

◀ فرانشیزی وجود دارد؟
قبل از اینکه پلان تان هزینه ها
و مخارج تان را تقسیم کند، باید
فرانشیز تان را برآورده کنید.

Cascade Care

پلان های Cascade Care چه هستند؟



پلان های Cascade Care نوعیتی از پلان صحتی معتبر هستند که به طریق *Washington Healthplanfinder* آن در دسترس میباشد. آنها مزایای صحتی ضروری را پوشش میدهند و سرویس ها و ذخیره بیشتری نسبت به شمار زیادی از پلان ها ارائه میدهند.

پلان های Cascade Care به شمول دو قسم هستند: پلان های Cascade و پلان های انتخابی Cascade Select. پلان های انتخابی Cascade Select باید استانداردهای بالاتری داشته باشند. آنها کیفیت و ارزش بیشتری نسبت به سایر پلان ها ارائه میدهند.

چرا باید یک پلان Cascade Care انتخاب کنم؟

پلان های Cascade Care پوشش بیشتری را با هزینه و مخارج کمتر ارائه میدهند. آنها سرویس های بیشتری را نسبت به اکثر پلان ها پوشش میدهند، قبل از اینکه شما باید فرانشیز را برآورده کنید. این به شمول مراقبت های اولیه، سرویس های صحت روان، دواهای ژنریک و غیره میشود.

شما همچنان در هزینه ها و مخارج پرداختی تان صرفه جوئی میکنید. بطور میانگین فرانشیز شما در صورت انتخاب یک پلان \$1000، Cascade Care دالر کمتر است.

پلان های Cascade Care چگونه کار میکنند؟

پلان های Cascade Care شیوه استاندارد اشتراک هزینه و مخارج را مصروف میسازد. این به معنای چند چیز است. اول اینکه، هزینه ها و مخارج پرداختی بین اپراتورها ثابت میماند. همه پلان های Cascade Care در هر سطح عضویتی دارای فرانشیز، سهم مشترک و بیمه مشترک هستند.

دوم اینکه، پلان های Cascade Care پوشش یکسانی دارند. آنها همان سرویس ها را قبل از برآورده شدن فرانشیز پوشش میدهند. با دانستن اینکه بهترین پوشش موجود را دارید میتوانید اطمینان خاطر داشته باشید.

انتخاب های بیشتر. ارزش بیشتر.

پلان های Cascade و انتخابی Cascade Select به شما گزینه های بیشتر و ارزش بیشتری میدهند. شیوه ستاندرد به اشتراک گذاری هزینه ها و مخارج آنها باعث میشود شما بهترین پوشش را دریافت کنید.

پلان های Cascade Care صرف به طریق *Washington Healthplanfinder* در دسترس استند. وارد حساب استفاده کننده خودتان بشوید تا ببینید واجد شرایط استید یا نه.



پروگرام های موجود در Washington Healthplanfinder

پلان های Cascade را انتخاب کنید	پلان های Cascade	پلان های غیر Cascade	
✓	✓	✓	واجدیت شرایط دریافت اعتبار مالیه
✓	✓		دارای واجدیت شرایط منحیث Cascade Care Savings
✓	✓	✓	پلان صحت واجد شرایط (باید ستندردهای کیفیت را رعایت کند)
✓	✓	✓	تمام ده مزیت ضرور بالای صحت را پوشش میدهد
✓	✓		به اشتراک گذاری هزینه ستندرد (پلان ها دارای فرانسیز، پرداخت های مشترک و بیمه مشترک استند)
✓	✓		مراقبت های اولیه، مراقبت های فوری، مراقبت های صحی روانی، دواهای ژنریک و موارد سائر را قبل از پرداخت فرانسیز پوشش میدهد
✓	✓		صرف توسط Washington Healthplanfinder ارائه میشود
	✓	✓	در هر کونتی واشنگتن ارائه میشود

چه موقع اعمال شود

چه زمانی میتوانم بالای پلان صحتی ام درخواست دهم؟

شما میتوانید طی زمان رجیستر بالای پلان صحتی تان درخواست بدهید. زمان رجیستر آن زمان از سال است که بالای خرید پلان های صحتی معتبر و پلان های دندان معتبر *Washington Healthplanfinder* مناسب است. این زمان هر سال از اول نومبر آغاز میشود.

در صورتیکه قبل از زمان رجیستر به پوشش ضرورت داشته باشم چه باید کنم؟

شماره از تغییرات زندگی به شما امکان میدهد در کدام زمانی از سال بالای یک پلان صحتی رجیستر شوید. این مورد رجیستر خاص نامیده میشود. میتوانید تا 60 روز پس از وقوع یک رویداد حیاتی معتبر بالای رجیستر خاص درخواست دهید.

رویدادهای زندگی معتبر

- ازدواج
- ورود به زندگی مشترک خانگی
- تولد
- پذیرفتن طفل به فرزند خواندگی یا آوردن طفل از مرکز مراقبت اطفال
- بی سرپرست
- تقاعد زود هنگام
- از دست دادن وابسته یا وضعیت وابسته به خاطر فوت، طلاق یا جدایی قانونی
- تغییر عواید
- از دست دادن سائر بیمه های صحتی
- از دست دادن پوشش COBRA رایگان
- جابجایی به واشنگتن
- جابجایی به یک کونتی نو
- تغییر وضعیت شهروندی یا حضور قانونی
- آزادی از بست
- دریافت حکم محکمه (به شمول نفقه طفل)

فامیل های دارای عواید کم

فامیل هایی که عواید پایینی دارند میتوانند کدام زمان بالای رجیستر خاص اقدام کنند. رویداد زندگی معتبر ضرور نیست. بالای دریافت این مزایا باید کمتر از 250% فیصد از سطح فقر فدرال کسب کنید.

افراد و اعضای قبیله AI/AN

قوانین رجیستر بالای اعضای قبیله و سهامداران کمپنی بومی آلاسکا اعمال نمیشود. شما میتوانید کدام زمانی از سال رجیستر شوید. در صورت تمایل میتوانید بصورت ماهوار یک بار پلان تان را تغییر دهید.



چک‌لیست بالای درخواست

بالای درخواست به چه چیزی ضرورت دارم؟

زمانیکه بالای یک پلان صحتی درخواست میکنید، *Washington Healthplanfinder* به معلومات اولیه ای درمورد شما ضرورت دارد. چک‌لیست ذیل را مصروف نمایید تا مطمئن شوید آنچه بدان ضرورت دارید را دارا هستید.

نام‌های قانونی و تاریخ تولد

شما به نام قانونی و تاریخ تولد هر فردی که بالای پوشش درخواست میدهد ضرورت دارید.



نمبرهای تامین اجتماعی

در صورت داشتن نمبر تامین اجتماعی بالای کدام فرد درخواست دهنده، نمبر تامین اجتماعی را آماده داشته باشید. در صورتیکه این کار را نکنید، همچنان میتوانید درخواست دهید.



وضعیت غیر شهروندی

در صورتیکه شهروند نیستید، ممکن است ضرور باشد وضعیت تان را بدانیم. در این صورت شما یا اعضای فامیل تان همچنان میتوانید تحت پوشش قرار بگیرید.



وضعیت پرکاری عواید و مالیه

کدام معلومات عوایدی را که بالای کدام فرد متقاضی دارید جمع آوری نمایید. این میتواند به شمول فورم‌های W-2 و اظهارنامه مالیه باشد.



سائر معلومات بیمه

ممکن است گزینه‌های بیمه تداوی سائری داشته باشید، به شمول Medicare، Tri-Care یا پوشش وظیفوی. این معلومات را زمان درخواست جمع آوری کنید.



چطور درخواست بدهید

من هر آنچه را که ضرورت دارم دارا استم! حالا چه کنم؟

شما میتوانید به طریق wahealthplanfinder.org، پروگرام WAPlanfinder یا به طریق تلفون درخواست بدهید.



رجیستر آنلاین در
wahealthplanfinder.org

یک حساب استفاده کننده ایجاد کنید، پلان های صحی را خرید کرده و معلومات مفیدی را در wahealthplanfinder.org بیابید.



پروگرام WAPlanfinder را
دانلود کنید

پروگرام تلفون موبایل ما
در Apple App Store و
Google Play در دسترس
است.



با ما بدین نمبر به تماس شوید
1-855-923-4633

حمایت استفاده کننده از دوشنبه تا
جمعه از ساعت 7:30 صبح تا 5:30
پس از چاشت به طریق تلفون در
دسترس است.

کلیک کنید. مقایسه نمایید. پوشش داده شوید.

پیدا کردن پلان مناسب بالای ضرورت های تان به طریق *Washington Healthplanfinder* راحت است. چه wahealthplanfinder.org یا پروگرام *WAPlanfinder* را مصروف نمایید، این مراحل ساده را انجام دهید.

1 خرید و مقایسه کنید.

سن، مصرف دخانیات و عواید حدودی تان را ارائه دهید. لستی از پلان های صحتی که میتوانید بگیریید و حق بیمه آنها را دریافت خواهید کرد.

3 انتخاب یک پلان.

ممکن است به اساس موقعیت تان گزینه های زیادی داشته باشید. بهترین پلان بالای ضرورت های خود و فامیل تان را انتخاب کنید.

2 درخواست بدهید.

معلومات بیشتری به شمول وضعیت دوسیه مالی و منابع عواید را وارد کنید. این به شما امکان میدهد ببینید واجد شرایط حمایت مالی *Washington Apple Health* (Medicaid) یا پلان صحتی معتبر استید یا نخیر.

4 تحت پوشش قرار بگیریید.

پس از تایید پلان صحتی انتخابی تان، به زودی تحت پوشش قرار خواهید گرفت. اولین قبض حق بیمه تان را زمان دریافت آن برای آغاز پوشش پرداخت کنید. از کمپنی که انتخاب کرده اید کارت بیمه دریافت خواهید کرد.

با درخواست تان حمایت دریافت کنید.

ما با متخصصین سراسر ایالت همکاری میکنیم که میتوانند شما را در رویه رجیستر شدن رهنمایی کنند. به این متخصصین کارگزار و رهنمایان گفته میشود. این افراد میتوانند به سوالات تان در مورد پلان های صحتی یا نحوه رجیستر شدن پاسخ دهند. آنها همچنین میتوانند به شما بگویند که واجد شرایط حمایت مالی استید یا نخیر.

حمات کارگزاران و رهنمایان بطور معمول رایگان است. یکی را در ساحه خودتان به طریق wahealthplanfinder.org یا در پروگرام *WAPlanfinder* جستجو کنید.

مراکز رجیستر با رهنمایان و کارگزاران به اساس شهر

Bellingham

Rice Insurance بیمه
1400 Broadway Street, Bellingham, WA 98225
تلیفون: 1-360-734-1161
ایمیل: keith@riceinsurance.com

Everett

Health Insurance Solutions NW, LLC راه حل های بیمه صحی
7003 Evergreen Way, Suite B, Everett, WA 98203
تلیفون: 1-425-252-5105
ایمیل: neil@his-nw.com

Federal Way

Seattle & King County کونتی سیاتل و کینگ
1640 S 318th Place, Federal Way, WA 98003
تلیفون: 1-800-756-5437
ایمیل: chap@kingcounty.gov

Kennewick

Advisor Health Benefits Group گروه مشوره مزایای صحی
1446 Spaulding Ave, Suite 302, Richland, WA 99352
تلیفون: 1-509-524-9611
ایمیل: kevin@advisorhealthbenefits.com

Seattle

Financial Designs شیوه های مالی
2723 California Avenue SW, Seattle, WA 98116
تلیفون: 1-425-392-7390
ایمیل: cmclure@financialdesignsinsurance.com

Spokane

مرکز رجیستر صحتی بهتر با هم Better Health Together Enrollment Center

157 S Howard, Ste 102, Spokane, WA 99201

تلیفون: 1-509-370-5605

ایمیل: bhtnavigatorstaff@BetterHealthTogether.org

وب سایت: www.betterhealthtogether.org/navigators

Tacoma

کمپنی سرویس های مالی و بیمه اف ان دی FND Insurance & Financial Services, LLC

5515 Steilacoom Blvd SW, Suite 122, Lakewood, WA 98499

تلیفون: 1-253-302-5579

ایمیل: teamfnd@fndinsurance.com

Vancouver

بیمه تیم کاربردی Applied Team Insurance

8513 NE Hazel Dell Avenue, Suite 101, Vancouver, WA 98665

تلیفون: 1-360-726-6092

ایمیل: marlena@appliedteamins.com

Wenatchee

بیمه تداوی سوزی Suzie Health Insurance

413 N Mission Street, Wenatchee, WA 98801

تلیفون: 1-509-295-9055

ایمیل: info@wahbroker.org

Yakima

سرویس های صحتی ساحه Yakima

610 Yakima East Avenue, Yakima, WA 98901

تلیفون: 1-509-853-2377

ایمیل: navigators@ynhs.org

مراكز التسجيل التي يتوفر فيها مرشدون حسب المقاطعة

مقاطعة Adams، أو Ferry، أو Lincoln، أو Pend Oreille، أو Spokane، أو

Stevens، أو Whitman

Better Health Together

تليفون: 1-509-381-5573

ايميل: bhtnavigatorstaff@BetterHealthTogether.org

ويب سايت: www.betterhealthtogether.org/navigators

مقاطعة King، أو Clallam، أو Jefferson

Public Health Seattle & King County

تليفون: 1-800-756-5437

ايميل: chap@kingcounty.gov

مقاطعة King، أو Pierce، أو Snohomish، أو Thurston

Korean Women's Association

تليفون: 253-535-4202

ويب سايت: www.kwacares.org

مقاطعة Chelan، أو Douglas، أو Grant، أو Okanogan

Confluence Health/Wenatchee Valley Hospital

تليفون: 1-509-433-3383

ايميل: sm_ch_lead_org@confluencehealth.org

مقاطعة Clark، أو Cowlitz، أو Grays Harbor، أو Klickitat، أو Lewis، أو

Mason، أو Pacific، أو Pierce، أو Thurston، أو Snohomish، أو Skagit، أو

Skamania، أو Wahkiakum، أو Whatcom

Sea Mar Community Health Centers

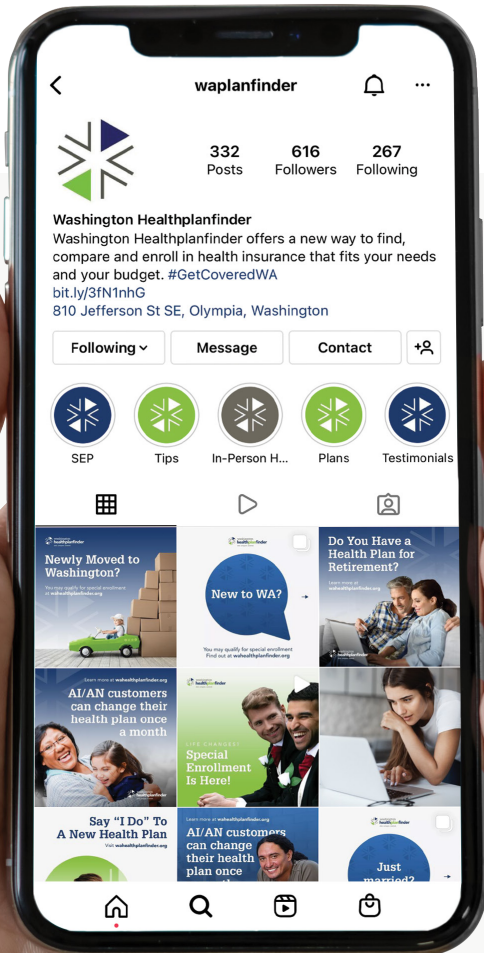
تليفون: 1-855-289-4503

ايميل: seamaripa@seamarchc.org

Kitsap County
Peninsula Community Health Services
تلیفون: 1-360-377-3776
ایمیل: eligibility@pchsweb.org




مقاطعة Asotin، أو Benton، أو Columbia، أو Franklin، أو Garfield، أو Walla Walla
Tri-Cities Community Health
تلیفون: 1-509-543-1952
ایمیل: enrollmentHBE@mytcch.org
وب سایت: www.mytcch.org

مقاطعة Kittitas، أو Yakima
Yakima Neighborhood Health Services
تلیفون: 1-509-853-2377
ایمیل: navigators@ynhs.org



ما را دنبال کنید!

ما معلومات مفید و آپدیت های
رجیستر را در این کانال های جمعی
به اشتراک میگذاریم.

Washington Healthplanfinder 
waplanfinder 
waplanfinder 



washington
healthplanfinder

click. compare. covered.

wahealthplanfinder.org
1-855-WAFINDER | 1-855-923-4633